

তফসিলি ব্যাংক ও ফাইন্যান্স
কোম্পানিসমূহের CSR কার্যক্রমের
ষান্মাসিক প্রতিবেদন
(জুলাই-ডিসেম্বর ২০২৫)



সাসটেইনেবল ফাইন্যান্স ডিপার্টমেন্ট
বাংলাদেশ ব্যাংক
প্রধান কার্যালয়
ঢাকা

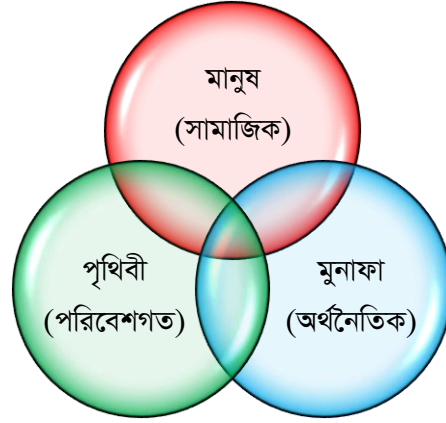


প্রতিবেদন সূচি

অনুচ্ছেদ	আলোচ্য বিষয়সমূহ	পৃষ্ঠা
১	নির্বাহী সার-সংক্ষেপ	১
২	CSR-এর খাতভিত্তিক বিভাজন ও ব্যয়ের হার	২
৩	তফসিলি ব্যাংকসমূহের জুলাই-ডিসেম্বর ২০২৫ ষান্মাসিক ভিত্তিক CSR কার্যক্রম	৩-৯
৩.১	ব্যাংকসমূহের জুলাই-ডিসেম্বর ২০২৫ ষান্মাসিক ভিত্তিক CSR বিবরণী পর্যালোচনা	৫
৩.২	ব্যাংকের ধরণ অনুযায়ী CSR ব্যয়	৬
৩.৩	ইসলামী শরিয়াহ্ ভিত্তিক ব্যাংকসমূহের CSR ব্যয় পর্যালোচনা	৭
৩.৪	বিদেশি ব্যাংকসমূহের CSR ব্যয় পর্যালোচনা	৭
৩.৫	ব্যাংকসমূহের ষান্মাসিক ভিত্তিক খাতওয়ারি CSR ব্যয়ের তুলনামূলক বিশ্লেষণ	৮
৪	তফসিলি ব্যাংকসমূহের ২০২৫ ভিত্তিক (জানুয়ারি-ডিসেম্বর) CSR কার্যক্রম	৯-১৩
৪.১	ব্যাংকসমূহের ২০২৫ ভিত্তিক CSR বিবরণী পর্যালোচনা	১০
৪.২	ব্যাংকসমূহের ২০২৫ ভিত্তিক CRF ব্যয় সংক্রান্ত তথ্য	১২
৫	ফাইন্যান্স কোম্পানিসমূহের জুলাই-ডিসেম্বর ২০২৫ ষান্মাসিক ভিত্তিক CSR কার্যক্রম	১৪-১৬
৫.১	ফাইন্যান্স কোম্পানিসমূহের জুলাই-ডিসেম্বর ২০২৫ ষান্মাসিক ভিত্তিক CSR বিবরণী পর্যালোচনা	১৫
৫.২	ফাইন্যান্স কোম্পানিসমূহের ষান্মাসিক ভিত্তিক খাতওয়ারি CSR ব্যয়ের তুলনামূলক চিত্র	১৬
৬	ফাইন্যান্স কোম্পানিসমূহের ২০২৫ ভিত্তিক (জানুয়ারি-ডিসেম্বর) CSR কার্যক্রম	১৭-২১
৬.১	ফাইন্যান্স কোম্পানিসমূহের ২০২৫ ভিত্তিক CSR বিবরণী পর্যালোচনা	১৮
৬.২	ফাইন্যান্স কোম্পানিসমূহের ২০২৫ ভিত্তিক CRF ব্যয় সংক্রান্ত তথ্য	২০
৭	উপসংহার	২১

১. নির্বাহী সার-সংক্ষেপ:

জাতিসংঘ কর্তৃক ঘোষিত টেকসই উন্নয়ন লক্ষ্যমাত্রা (Sustainable Development Goals - SDGs) অর্জনের একটি অপরিহার্য উপাদান হলো কর্পোরেট সামাজিক দায়বদ্ধতা (Corporate Social Responsibility - CSR)। CSR হল এক ধরনের ব্যবসায়িক শিষ্টাচার বা রীতি যা ব্যবসা প্রতিষ্ঠানসমূহকে ব্যবসায়িক নিয়ম অনুসরণ করে কার্যক্রম পরিচালনার পাশাপাশি সামাজিক দায়িত্ব পালনে উৎসাহিত করে। এটি এমন একটি অঙ্গীকার যেখানে ব্যবসা প্রতিষ্ঠান তার অংশীদারদের কাছে অর্থনৈতিক, সামাজিক ও পরিবেশগতভাবে দায়বদ্ধ থাকে। অর্থনৈতিক, সামাজিক এবং পরিবেশগত কর্মকাণ্ডের মাধ্যমে স্টেকহোল্ডারদের প্রত্যাশা পূরণে অবদান রাখে বিধায় CSR সারাবিশ্বে 'Triple Bottom Line Framework' বা তিনস্তর ভিত্তিক কাঠামো হিসেবে খ্যাত। অন্যভাবে বলা যায়, তিনটি ধারণাকে প্রাধান্য দিয়ে CSR এর উৎপত্তি: মানুষ, পৃথিবী ও মুনাফা (People, Planet & Profit)।



ব্যবসা প্রতিষ্ঠানসমূহের কার্যক্রম হতে অনুসৃত নানারকম পরিবেশগত বিরূপ প্রভাব দূরীকরণ এবং একইসাথে সমাজের বিভিন্ন শ্রেণির মধ্যে বিরাজমান ক্ষোভ, অসমতা ও দারিদ্র্য বিমোচন CSR এর উদ্দেশ্য। কাজেই CSR এর মৌলিক দর্শন হচ্ছে দেশের হতদরিদ্র, সুবিধাবঞ্চিত ও পিছিয়ে পড়া জনগোষ্ঠীর শিক্ষা, স্বাস্থ্য, আয়-উৎসারী কর্মকাণ্ড, অবকাঠামো উন্নয়ন, দুর্যোগ ব্যবস্থাপনা এবং ক্রীড়া ও সংস্কৃতিমূলক কর্মকাণ্ডের উন্নয়নে অবদান রেখে সামাজিক দায়বদ্ধতা পূরণ করা। একটি সামাজিকভাবে দায়বদ্ধ প্রতিষ্ঠান শুধুমাত্র তার অংশীদারদের অর্থনৈতিক প্রবৃদ্ধির জন্যই কাজ করে না, সে তার কর্মচারী, সরবরাহকারী, বিক্রেতা, স্থানীয় জনগণ এবং সর্বোপরি দেশ ও জাতির টেকসই উন্নয়নেও কাজ করে।

বর্তমান বিশ্বে অধিকাংশ বড় ব্যবসা প্রতিষ্ঠানই CSR বা সামাজিক দায়বদ্ধতার অংশ হিসেবে সমাজের বিভিন্ন উন্নয়নমূলক কর্মকাণ্ডে অংশগ্রহণ করছে এবং তাদের শেয়ারহোল্ডারদের লভ্যাংশের কিছু অংশ এ খাতে বরাদ্দ/বিতরণ করছে। ব্যাংক ও ফাইন্যান্স কোম্পানিসমূহের CSR কার্যক্রম বাংলাদেশ ব্যাংকের নিবিড় পরিবীক্ষণ ও তদারকির আওতায় রয়েছে। এক্ষেত্রে বাংলাদেশ ব্যাংক কর্তৃক প্রণীত সুনির্দিষ্ট CSR নীতিমালা রয়েছে যার পরিপালন ব্যাংক ও ফাইন্যান্স কোম্পানিসমূহের CAMELS rating ও Sustainability rating এ প্রভাব ফেলে। ব্যাংকিং পরিমন্ডলে CSR কার্যক্রমকে ত্বরান্বিত করার লক্ষ্যে অদ্যাবধি বাংলাদেশ ব্যাংক কর্তৃক বিভিন্ন সময়ে বিভিন্ন উল্লেখযোগ্য পদক্ষেপ গ্রহণ করা হয়েছে যা নিম্নে তুলে ধরা হলো :

- বাংলাদেশ ব্যাংক কর্তৃক ১ জুন ২০০৮ তারিখে সর্বপ্রথম (DOS সার্কুলার নং-১: Mainstreaming Corporate Social Responsibility - CSR in Banks and Financial Institutions in Bangladesh) দেশে কার্যরত ব্যাংক ও ফাইন্যান্স কোম্পানিসমূহের মূলধারায় CSR কার্যক্রমকে সক্রিয়ভাবে অন্তর্ভুক্ত করা হয় এবং এ খাতে অর্থ ব্যয়ের দিক-নির্দেশনা প্রদান করা হয়।

- পরবর্তীতে ২২ ডিসেম্বর ২০১৪ তারিখে জারিকৃত GBCSRD সার্কুলার নং-৭ (Indicative guidelines for CSR expenditure allocation and end use oversight) এর মাধ্যমে দেশের তফসিলি ব্যাংক ও ফাইন্যান্স কোম্পানিসমূহকে CSR কার্যক্রমের আওতায় ঐচ্ছিকভাবে বিভিন্ন খাতে CSR সংক্রান্ত ব্যয়ের বিষয়ে বিস্তারিত দিক-নির্দেশনা প্রদান করা হয়।
- ১০ জুন ২০১৫ তারিখে জারিকৃত GBCSRD সার্কুলার লেটার নং-৬ (Reporting of CSR activities) অনুযায়ী দেশে কার্যরত তফসিলি ব্যাংক ও ফাইন্যান্স কোম্পানিসমূহকে CSR এর আওতায় গৃহীত/সম্পাদিত যাবতীয় কার্যক্রম ও ব্যয়কৃত অর্থের পরিমাণ সম্বলিত ষাণ্মাসিক বিবরণী দাখিলের নির্দেশনা দেয়া হয়।
- দেশের পরিবেশগত, সামাজিক, ন্যায়সংগত এবং টেকসই উন্নয়নের জন্য CSR কার্যক্রমকে সমন্বিতভাবে, অধিকতর সহজতর, গুরুত্বপূর্ণ এবং সুসংগঠিত করার নিমিত্ত ৯ জানুয়ারি ২০২২ তারিখের SFD সার্কুলার নং-১ এর মাধ্যমে তফসিলি ব্যাংক ও ফাইন্যান্স কোম্পানিসমূহের CSR সংক্রান্ত সর্বশেষ নীতিমালা জারি করা হয়। উক্ত নীতিমালায় CSR-এর পরিধি, টেকসই CSR কার্যক্রম, CSR-এর আওতায় অর্থনৈতিক অন্তর্ভুক্তি ও সামাজিক দায়বদ্ধ অর্থায়ন SRF (Socially Responsible Funds) এবং নারীর ক্ষমতায়নের মত সমন্বিতভাবে বিষয়সমূহের উপর আলোকপাত করা হয়েছে।
- ২৩ মার্চ ২০২৩ তারিখের SFD সার্কুলার নং-১ এর মাধ্যমে ২০২৩ সালে ‘ক্যাশলেস বাংলাদেশ ২০২৩-২৭’ উদ্যোগের অংশ হিসেবে Bangla QR এর মাধ্যমে জনসাধারণকে ইলেকট্রনিক পরিশোধ সেবার আওতায় আনার লক্ষ্যে ব্যাংক ও ফাইন্যান্স কোম্পানিসমূহের Merchant Discount Rate (MDR) ও Interbank Reimbursement Fee (IRF) সংক্রান্ত চার্জ, ক্যাশলেস বাংলাদেশ উদ্যোগের আওতায় ক্যাম্পেইন সংক্রান্ত যাবতীয় প্রচারণা, ইলেকট্রনিক পরিশোধ ব্যবস্থার মাধ্যমে পরিচালিত কুরবানীর হাটের যাবতীয় পেমেন্ট ও অবকাঠামো সংশ্লিষ্ট ব্যয়সমূহ CSR খাতে প্রদর্শনের নির্দেশনা প্রদান করা হয়।
- ২৩ নভেম্বর ২০২৩ তারিখের SFD সার্কুলার নং-৫ এর মাধ্যমে ‘Corporate Social Responsibility – CSR এর অংশ হিসেবে ‘জলবায়ু ঝুঁকি তহবিল’ এর গঠন, ব্যবস্থাপনা এবং CSR কার্যক্রমের ষাণ্মাসিক রিপোর্টিং’ সংক্রান্ত নির্দেশনা জারি করা হয়।

২. CSR এর খাতভিত্তিক বিভাজন ও ব্যয়ের হার

বাংলাদেশ ব্যাংক কর্তৃক ২২ ডিসেম্বর ২০১৪ তারিখে জারিকৃত GBCSRD সার্কুলার নং-৭ (Indicative guidelines for CSR expenditure allocation and end use oversight) অনুযায়ী তফসিলি ব্যাংক ও ফাইন্যান্স কোম্পানিসমূহ তাদের কর-পরবর্তী নিট মুনাফা হতে CSR ব্যয় করতে পারবে। এক্ষেত্রে CSR ব্যয়ের ৩০% শিক্ষা খাতে এবং ২০% স্বাস্থ্য খাতে ব্যয় করতে হবে। এছাড়া ৯ জুলাই ২০১৫ তারিখে জারিকৃত GBCSRD সার্কুলার নং-৪ এর মাধ্যমে তফসিলি ব্যাংক ও আর্থিক প্রতিষ্ঠানসমূহের CSR ব্যয়ের ১০% জলবায়ু ঝুঁকি তহবিল খাতে (Climate Risk Fund) ব্যয়ের পরামর্শ প্রদান করা হয়। GBCSRD সার্কুলার লেটার নং-৬/২০১৫ এর মাধ্যমে Social Projects ও Community Investment এর আওতায় পৃথক শিক্ষা, স্বাস্থ্য, দুর্যোগ ব্যবস্থাপনা, পরিবেশ, সাংস্কৃতিক উন্নয়ন, প্রত্যন্ত অঞ্চলে অবকাঠামো উন্নয়ন, অধিকার বঞ্চিত জনগোষ্ঠীর জন্য আয়ের উৎস সৃষ্টিমূলক কার্যক্রম এবং অন্যান্যসহ মোট ৮টি খাতে CSR ব্যয় হিসেবে প্রদর্শন করার জন্য নির্দেশনা দেয়া হয়। পরবর্তীতে ৯ জানুয়ারি ২০২২ তারিখের SFD সার্কুলার নং-১ এর মাধ্যমে ব্যাংক ও আর্থিক প্রতিষ্ঠানসমূহকে তাদের মোট CSR বাজেট হতে শিক্ষাখাতে ৩০%, স্বাস্থ্যখাতে ৩০%, পরিবেশ এবং জলবায়ু পরিবর্তনজনিত প্রশমন ও অভিযোজন খাতে ২০% এবং অন্যান্য খাতে (আয়-উৎসারী কার্যক্রম, দুর্যোগ ব্যবস্থাপনা, অবকাঠামো উন্নয়ন, ক্রীড়া ও সংস্কৃতি এবং অন্যান্য) ২০% ব্যয় করার নির্দেশনা প্রদান করা হয়। SFD সার্কুলার নং-৫; তারিখ: ২৩ নভেম্বর ২০২৩ এর মাধ্যমে তফসিলি ব্যাংক ও ফাইন্যান্স কোম্পানিসমূহ তাদের বার্ষিক CSR বাজেটে পরিবেশ এবং জলবায়ু পরিবর্তনজনিত প্রশমন ও অভিযোজন খাতে বরাদ্দকৃত বিদ্যমান হার ২০% এর অর্ধেক (মোট বাজেটের ১০%) জলবায়ু ঝুঁকি তহবিলে সংরক্ষণপূর্বক ব্যয় নিশ্চিত করার নির্দেশনা প্রদান করা হয়।

৩. তফসিলি ব্যাংকসমূহের জুলাই-ডিসেম্বর ২০২৫ যান্নাসিক ভিত্তিক CSR কার্যক্রম

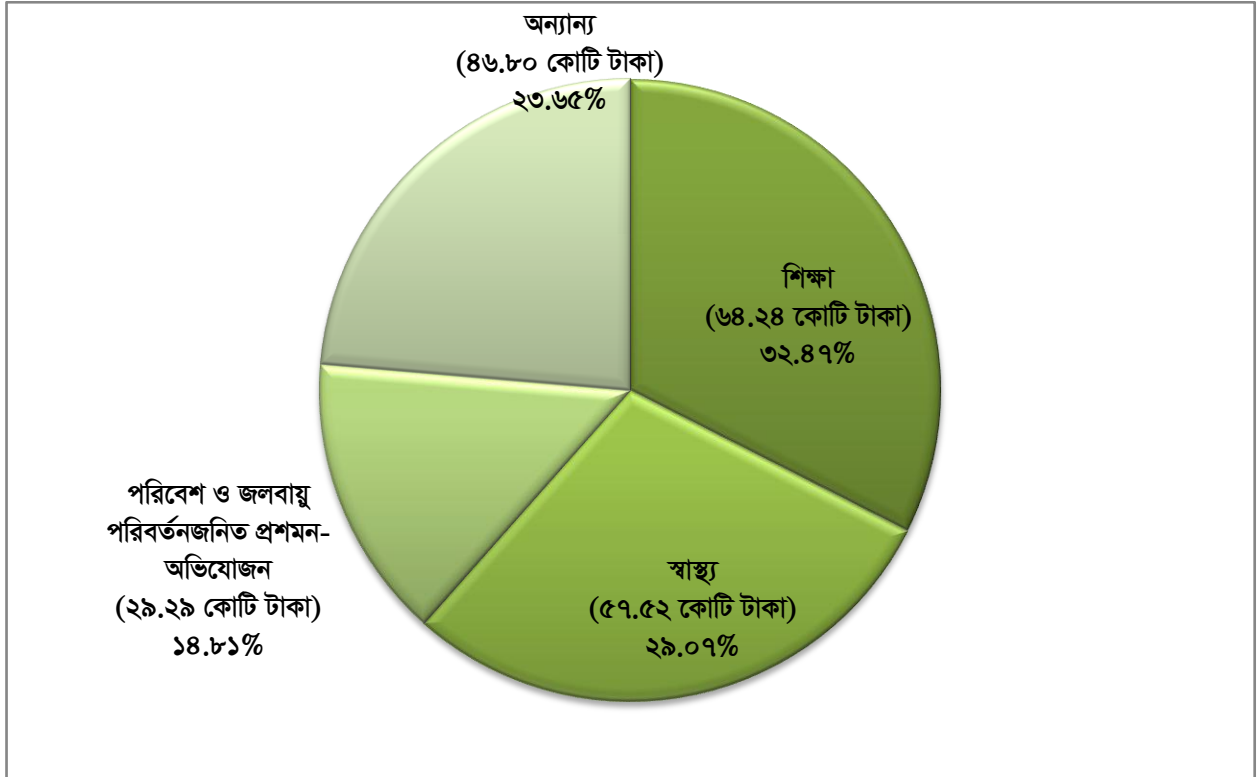
বাংলাদেশে কার্যরত ৬১টি তফসিলি ব্যাংক কর্তৃক দাখিলকৃত জুলাই-ডিসেম্বর ২০২৫ ভিত্তিক CSR বিবরণীসমূহ পর্যালোচনাপূর্বক সার্বিক অবস্থা ছক-১ এবং লেখচিত্র-১.১ ও ১.২ এ উপস্থাপিত হলো:

ছক-১: ব্যাংকসমূহের জুলাই-ডিসেম্বর ২০২৫ যান্নাসিক ভিত্তিক CSR ব্যয়

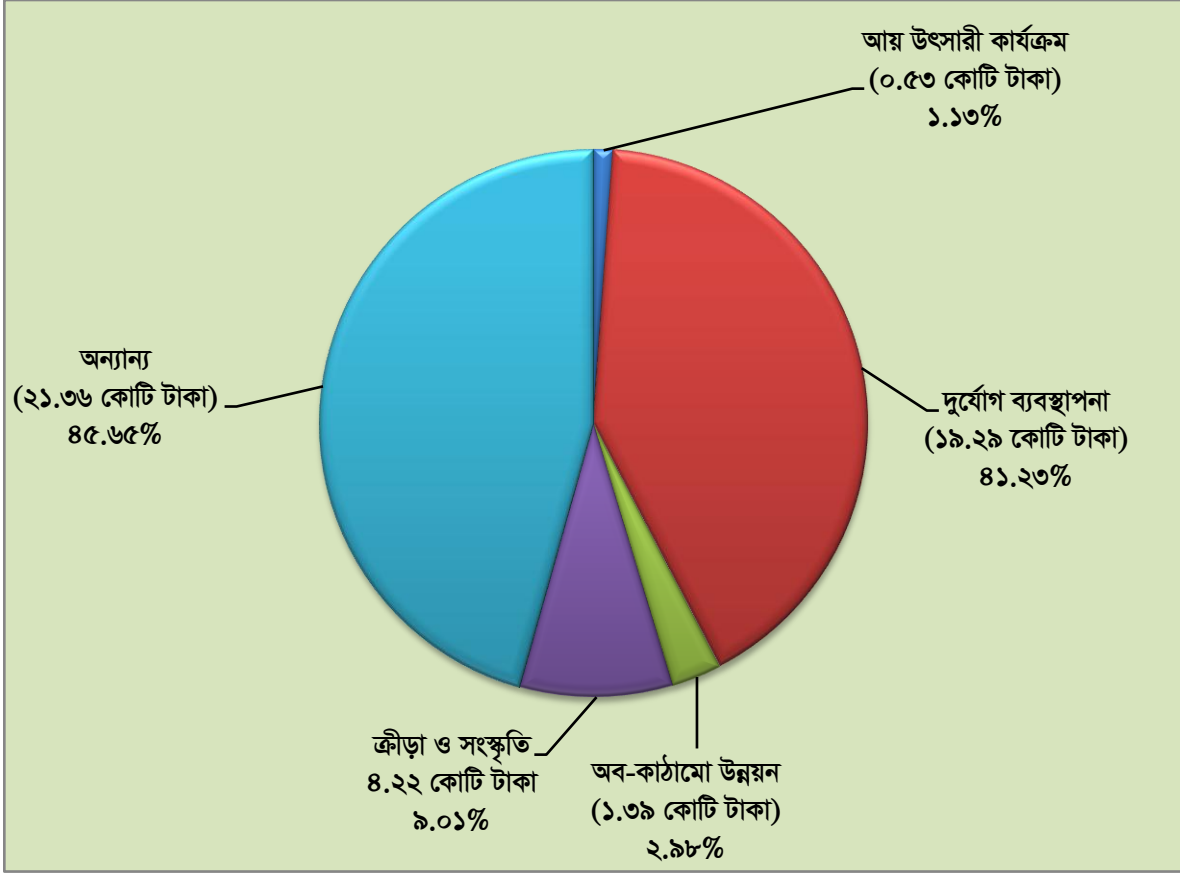
ক্রম	ব্যাংকসমূহের নাম	শিক্ষা	স্বাস্থ্য	পরিবেশ এবং জলবায়ু	আয় উৎসারী কার্যক্রম	দুর্যোগ ব্যবস্থাপনা	অব- কার্ঠামো উন্নয়ন	ক্রীড়া ও সংস্কৃতি	অন্যান্য	অন্যান্য (মোট)	সর্বমোট
		পরিমাণ (কোটি টাকায়)									
		১	২	৩	৪.১	৪.২	৪.৩	৪.৪	৪.৫	৪	৫
১	সোনালী ব্যাংক	২.৪৫	২.৮৪	০.১২	০.০৫	১.৪০	০.১১	০.০০	০.৮৪	২.৪০	৭.৮২
২	জনতা ব্যাংক	০.০০	০.০০	০.০০	০.০০	০.০০	০.০০	০.০০	০.০০	০.০০	০.০০
৩	অগ্রণী ব্যাংক	০.০০	০.০০	০.০০	০.০০	০.০০	০.০০	০.০০	০.০০	০.০০	০.০০
৪	রূপালী ব্যাংক	০.০২	০.০৬	০.০১	০.০০	০.০০	০.১৩	০.০০	০.০০	০.১৩	০.২১
৫	বেসিক ব্যাংক	০.০০	০.০০	০.০০	০.০০	০.০০	০.০০	০.০০	০.০০	০.০০	০.০০
৬	বাংলাদেশ কৃষি ব্যাংক	০.০০	০.০০	০.০০	০.০০	০.০০	০.০০	০.০০	০.০০	০.০০	০.০০
৭	রাজশাহী কৃষি উন্নয়ন ব্যাংক	০.০০	০.০০	০.০০	০.০০	০.০০	০.০০	০.০০	০.০০	০.০০	০.০০
৮	বাংলাদেশ ডেভেলপমেন্ট ব্যাংক	০.০৩	০.০৩	০.০০	০.০০	০.০০	০.০০	০.০০	০.০১	০.০১	০.০৭
৯	প্রবাসী কল্যাণ ব্যাংক	০.০৫	০.০৬	০.০০	০.০০	০.০০	০.০০	০.০০	০.০০	০.০০	০.১১
১০	এবি ব্যাংক	০.০০	০.০১	০.১০	০.০০	০.০০	০.০০	০.০০	০.০০	০.০০	০.১১
১১	আল আরাফাহ ইসলামী ব্যাংক	১.১৫	০.০৯	০.০২	০.০০	০.০০	০.০০	০.০০	০.০০	০.০০	১.২৬
১২	ব্যাংক এশিয়া	০.০১	১.৭৮	০.০০	০.০০	০.০০	০.০৮	০.০০	০.২১	০.২৯	২.০৭
১৩	বাংলাদেশ কমার্স ব্যাংক	০.০০	০.০০	০.০০	০.০০	০.০০	০.০০	০.০০	০.০০	০.০০	০.০০
১৪	বেঙ্গল কমার্শিয়াল ব্যাংক	০.০০	০.০০	০.০০	০.০০	০.০০	০.০০	০.০০	০.০০	০.০০	০.০০
১৫	ব্র্যাক ব্যাংক	৪.৮১	৫.২৪	৫.৬৪	০.০০	০.০০	০.০০	০.৯৯	৩.৩৫	৪.৩৪	২০.০৪
১৬	সিটিজেন্স ব্যাংক	০.০৭	০.০৩	০.২৪	০.০০	০.০০	০.০০	০.০০	০.০০	০.০০	০.৩৪
১৭	কমিউনিটি ব্যাংক	২.১৬	২.৪৩	১.৬৮	০.০০	০.০০	০.০০	০.৫৭	০.২০	০.৭৭	৭.০৪
১৮	ঢাকা ব্যাংক	০.৮০	০.০৫	০.০০	০.০০	০.০০	০.০০	২.০০	০.০০	২.০০	২.৮৬
১৯	ডাচ-বাংলা ব্যাংক	১.৮১	৭.১৫	০.৬১	০.০০	৩.৫৪	০.০৪	০.০০	১.০৯	৪.৬৭	১৪.২৪
২০	ইস্টার্ন ব্যাংক	২.৮৮	২.৭৬	২.৫৩	০.০০	০.৪১	০.০০	০.০০	০.৫০	০.৯১	৯.০৮
২১	এক্সিম ব্যাংক	১৯.৮৫	০.০০	০.০০	০.০০	০.০০	০.০০	০.০০	০.০০	০.০০	১৯.৮৫
২২	ফার্স্ট সিকিউরিটি ইসলামী ব্যাংক	০.০০	০.০০	০.০০	০.০০	০.০০	০.০০	০.০০	০.০০	০.০০	০.০০
২৩	আইসিবি ইসলামিক ব্যাংক	০.০১	০.০০	০.০০	০.০০	০.০০	০.০০	০.০০	০.০০	০.০০	০.০১
২৪	আইএফআইসি ব্যাংক	০.০০	০.০৭	০.০০	০.০০	০.০০	০.০৪	০.০২	০.০০	০.০৬	০.১২
২৫	ইসলামী ব্যাংক বাংলাদেশ	০.০০	০.২৫	০.৬২	০.০০	০.০০	০.০৫	০.০০	০.৫৫	০.৬০	১.৪৭
২৬	যমুনা ব্যাংক	৩.০৩	৭.৭৮	০.৩৩	০.০১	২.৬৬	০.০০	০.০০	০.৭৩	৩.৪০	১৪.৫৩
২৭	মেঘনা ব্যাংক	০.০০	০.০২	০.০০	০.০০	০.০০	০.০০	০.০৪	০.০০	০.০৪	০.০৫২
২৮	মার্কেটাইল ব্যাংক	০.১৪	০.০৪	০.১০	০.০০	০.০০	০.০০	০.০০	০.০০	০.০০	০.২৮
২৯	মিডল্যান্ড ব্যাংক	০.০৬	০.০২	০.১০	০.০০	০.১১	০.০০	০.০০	০.০০	০.১১	০.২৯
৩০	মধুমতি ব্যাংক	০.০৩	০.৪৬	০.০০	০.০০	০.০০	০.০০	০.০০	০.৪৮	০.৪৮	০.৯৭
৩১	মিউচুয়াল ট্রাস্ট ব্যাংক	১.৩৪	১.১২	১.২২	০.০০	০.০০	০.০০	০.১৩	০.২১	০.৩৪	৪.০২
৩২	ন্যাশনাল ব্যাংক	০.০০	০.০০	০.০০	০.০০	০.০০	০.০০	০.০০	০.০০	০.০০	০.০০
৩৩	এনসিসি ব্যাংক	০.৫০	০.৩৭	০.০৯	০.০০	০.৮৭	০.০৭	০.০০	৬.৫৭	৭.৫১	৮.৪৭
৩৪	এনআরবি ব্যাংক	০.০২	০.০০	০.০০	০.০০	০.০০	০.০০	০.০০	০.১৩	০.১৩	০.১৫
৩৫	এনআরবি কমার্শিয়াল ব্যাংক	০.০১	০.০৮	০.০০	০.০০	০.০০	০.০০	০.০০	০.০০	০.০০	০.০৯
৩৬	গ্লোবাল ইসলামী ব্যাংক	০.০০	০.০০	০.০০	০.০০	০.০০	০.০০	০.০০	০.০০	০.০০	০.০০
৩৭	ওয়ান ব্যাংক	০.৪৬	০.০৪	০.০০	০.০০	১.১৫	০.০০	০.০০	০.০৮	১.২৩	১.৭৩
৩৮	পদ্মা ব্যাংক	০.০০	০.০০	০.০০	০.০০	০.০০	০.০০	০.০০	০.০০	০.০০	০.০০
৩৯	প্রাইম ব্যাংক	২.২৯	৪.৩০	০.৮০	০.০০	০.০১	০.০০	০.০০	১.০৮	১.০৯	৮.৪৮
৪০	পূবালী ব্যাংক	০.৮৭	৪.৯৭	৩.১৪	০.২৮	১.৬৫	০.০০	০.১৭	২.৭২	৪.৮২	১৩.৮০
৪১	এসবিএসি ব্যাংক	০.০৪	০.১১	০.০০	০.০০	০.০৬	০.০০	০.০০	০.০০	০.০৬	০.২১
৪২	শাহজালাল ইসলামী ব্যাংক	৪.২৫	১.১৭	০.৬৮	০.০০	০.৭৭	০.০৫	০.০০	০.০৪	০.৮৫	৬.৯৫
৪৩	সীমান্ত ব্যাংক	০.২৩	০.০০	০.০২	০.০০	০.২৭	০.০০	০.০১	০.০০	০.২৮	০.৫৩
৪৪	সোশ্যাল ইসলামী ব্যাংক	০.০৪	০.০০	০.০০	০.০০	০.০০	০.০০	০.০০	০.০০	০.০০	০.০৪
৪৫	সাউথইস্ট ব্যাংক	০.১৩	০.১২	০.০২	০.০০	১.৭৯	০.০১	০.০০	০.০১	১.৮১	২.০৮
৪৬	স্ট্যান্ডার্ড ব্যাংক	০.০৩	০.০৪	০.০০	০.০০	০.০০	০.০০	০.০০	০.০০	০.০০	০.০৮
৪৭	দি সিটি ব্যাংক	৩.০২	২.৯০	২.২৮	০.০৫	১.৬৮	০.০০	০.০৭	০.১০	১.৯০	১০.১০

ছক-১: ব্যাংকসমূহের জুলাই-ডিসেম্বর ২০২৫ ষান্নাসিক ভিত্তিক CSR ব্যয়

ক্রম	ব্যাংকসমূহের নাম	শিক্ষা	স্বাস্থ্য	পরিবেশ এবং জলবায়ু	আয় উৎসারী কার্যক্রম	দুর্যোগ ব্যবস্থাপনা	অব- কাঠামো উন্নয়ন	ক্রীড়া ও সংস্কৃতি	অন্যান্য	অন্যান্য (মোট)	সর্বমোট
		পরিমাণ (কোটি টাকায়)									
		১	২	৩	৪.১	৪.২	৪.৩	৪.৪	৪.৫	৪	৫
৪৮	দি প্রিমিয়ার ব্যাংক	০.০৩	০.১০	০.০০	০.০০	০.০০	০.০০	০.০০	০.০০	০.০০	০.১৩
৪৯	ট্রাস্ট ব্যাংক	০.০৬	০.১৫	০.০০	০.০০	১.৪২	০.০০	০.০০	০.৩৫	১.৭৭	১.৯৮
৫০	ইউনাইটেড কমার্শিয়াল ব্যাংক	০.১৭	০.০১	০.০০	০.০০	১.৪৪	০.৪৯	০.০০	০.০০	১.৯৩	২.১১
৫১	ইউনিয়ন ব্যাংক	০.০০	০.০০	০.০০	০.০০	০.০০	০.০০	০.০০	০.০০	০.০০	০.০০
৫২	উত্তরা ব্যাংক	০.০১	১.০৩	০.০০	০.০০	০.০০	০.০০	০.০১	০.০৪	০.০৫	১.০৯
৫৩	ব্যাংক আলফালাহ	০.২০	০.১২	০.১৩	০.০০	০.০৫	০.০০	০.০০	০.০৫	০.১০	০.৫৫
৫৪	কমার্শিয়াল ব্যাংক অব সিলন	০.১৯	০.২৩	০.১৬	০.০০	০.০২	০.০০	০.০০	০.৭৯	০.৮১	১.৩৯
৫৫	সিটিব্যাংক এনএ	০.১৫	০.১৫	০.০৯	০.১৫	০.০০	০.০০	০.০০	০.০০	০.১৫	০.৫৪
৫৬	হাবিব ব্যাংক	০.০০	০.০০	০.০০	০.০০	০.০০	০.০০	০.০০	০.০০	০.০০	০.০০
৫৭	এইচএসবিসি	০.৫৫	০.২৫	০.৬২	০.০০	০.০০	০.০০	০.০০	০.৭৫	০.৭৫	২.১৭
৫৮	ন্যাশনাল ব্যাংক অব পাকিস্তান	০.০০	০.০০	০.০০	০.০০	০.০০	০.০০	০.০০	০.০০	০.০০	০.০০
৫৯	স্টেট ব্যাংক অব ইন্ডিয়া	০.১৭	০.১৭	০.১২	০.০০	০.০০	০.০৩	০.০০	০.০৯	০.১২	০.৫৮
৬০	স্ট্যান্ডার্ড চার্টার্ড ব্যাংক	১০.০৯	৮.৮৯	৭.৮২	০.০০	০.০০	০.২৯	০.২২	০.৪০	০.৯১	২৭.৭১
৬১	উরি ব্যাংক	০.০৩	০.০৩	০.০২	০.০০	০.০০	০.০০	০.০০	০.০০	০.০০	০.০৮
	সর্বমোট	৬৪.২৪	৫৭.৫২	২৯.২৯	০.৫৩	১৯.২৯	১.৩৯	৪.২২	২১.৩৬	৪৬.৮০	১৯৭.৮৫
	শতকরা হার (%)	৩২.৪৭%	২৯.০৭%	১৪.৮১%	০.২৭%	৯.৭৫%	০.৭০%	২.১৩%	১০.৮০%	২৩.৬৫%	১০০.০০%



লেখচিত্র-১.১: ব্যাংকসমূহের জুলাই-ডিসেম্বর ২০২৫ ষান্নাসিক ভিত্তিক মৌলিক খাতওয়ারি CSR ব্যয়



লেখচিত্র-১.২: ব্যাংকসমূহের জুলাই-ডিসেম্বর ২০২৫ ষান্মাসিক ভিত্তিতে অন্যান্য খাতের আওতায় উপখাতভিত্তিক CSR ব্যয়

৩.১ ছক-১ এবং লেখচিত্র-১.১ ও ১.২ এ প্রদর্শিত তথ্য এবং জুলাই-ডিসেম্বর ২০২৫ ভিত্তিক CSR বিবরণী পর্যালোচনা

- জুলাই-ডিসেম্বর ২০২৫ ষান্মাসিকে দেশে কার্যরত তফসিলি ব্যাংকসমূহের মোট CSR ব্যয় প্রায় ৳১৯৭.৮৫ কোটি (একশত সাতানব্বই কোটি পঁচাশি লক্ষ টাকা) মাত্র; তন্মধ্যে মৌলিক খাতসমূহের ক্ষেত্রে -
 - ❖ শিক্ষাখাতে ব্যয় ৳৬৪.২৪ কোটি মাত্র, যা মোট CSR ব্যয়ের ৩২.৪৭%;
 - ❖ স্বাস্থ্যখাতে ব্যয় ৳৫৭.৫২ কোটি মাত্র, যা মোট CSR ব্যয়ের ২৯.০৭%;
 - ❖ পরিবেশ ও জলবায়ু পরিবর্তনজনিত প্রশমন-অভিযোজন খাতে ব্যয় ৳২৯.২৯ কোটি মাত্র, যা মোট CSR ব্যয়ের ১৪.৮১%; এবং
 - ❖ অন্যান্য খাতসমূহে ব্যয় ৳৪৬.৮০ কোটি মাত্র, যা মোট CSR ব্যয়ের ২৩.৬৫%।
- তফসিলি ব্যাংকসমূহ কর্তৃক সর্বোচ্চ CSR ব্যয় করা হয়েছে শিক্ষা খাতে এবং সর্বনিম্ন ব্যয় করা হয়েছে পরিবেশ ও জলবায়ু পরিবর্তনজনিত প্রশমন-অভিযোজন খাতে।
- তফসিলি ব্যাংকসমূহ কর্তৃক সর্বোচ্চ ব্যয়কৃত শিক্ষাখাতের ব্যয় পর্যালোচনায় দেখা যায়, ব্যাংকসমূহ কর্তৃক বিভিন্ন পর্যায়ের শিক্ষার্থীদের বৃত্তি ও বিভিন্ন শিক্ষা উপকরণ প্রদান এবং শিক্ষাখাতের অবকাঠামো উন্নয়নে CSR ব্যয় করা হয়েছে।
- তফসিলি ব্যাংকসমূহ কর্তৃক ২য় সর্বোচ্চ CSR ব্যয় করা হয়েছে স্বাস্থ্যখাতে। স্বাস্থ্যখাতে মূলত ব্যক্তি পর্যায়ে হতদরিদ্র/অসহায়/সুবিধাবঞ্চিত/প্রতিবন্ধী রোগীদের চিকিৎসা সহায়তা প্রদান, ক্লিনিক্যাল সেবা প্রদান, বিনামূল্যে চিকিৎসা ও স্বাস্থ্যসেবা সামগ্রী বিতরণ এবং বিভিন্ন দুরারোগ্য/জটিল ব্যাধিতে আক্রান্ত মানুষের চিকিৎসার্থে ব্যাংকসমূহ কর্তৃক CSR বাবদ

সরাসরি অনুদান প্রদান করা হয়েছে। এছাড়া, হাসপাতাল/ক্লিনিক নির্মাণ, হাসপাতাল/ক্লিনিক/ডায়াগনস্টিক সেন্টারের পরিচালনা ব্যয় নির্বাহ এবং চিকিৎসা সরঞ্জামাদি ক্রয় বাবদ অনুদান প্রদান করা হয়েছে।

➤ তফসিলি ব্যাংকসমূহ কর্তৃক ৩য় সর্বোচ্চ CSR ব্যয় করা হয়েছে অন্যান্য খাতে। এ যান্মাসিকে অন্যান্য খাতের (৮৪৬.৮০ কোটি মাত্র) আওতায় উপখাতভিত্তিক ব্যয় নিম্নরূপ

- ❖ দুর্যোগ ব্যবস্থাপনা ৮১৯.২৯ কোটি, যা মোট অন্যান্য ব্যয়ের ৪১.২৩%;
- ❖ অবকাঠামো উন্নয়ন ৮১.৩৯ কোটি, যা মোট অন্যান্য ব্যয়ের ২.৯৮%;
- ❖ ক্রীড়া ও সংস্কৃতি ৮৪.২২ কোটি, যা মোট অন্যান্য ব্যয়ের ৯.০১%;
- ❖ অন্যান্য ৮২১.৩৬ কোটি, যা মোট অন্যান্য ব্যয়ের ৪৫.৬৫%;
- ❖ আয়-উৎসারী উপখাতে ৮০.৫৩ কোটি, যা মোট অন্যান্য ব্যয়ের ১.১৩%।

দুর্যোগ ব্যবস্থাপনা উপখাতের আওতায় দেশের শীতপ্রধান অঞ্চলের শীতাত্ত ও দরিদ্র মানুষের মাঝে কম্বল বিতরণ এবং বন্যা পরবর্তী দুর্গত পরিবারের মাঝে ত্রাণ ও খাদ্যসামগ্রী বিতরণসহ বিভিন্ন খাতে অনুদান প্রদান করা হয়েছে।

➤ এ যান্মাসিকে ব্যাংকসমূহের সর্বনিম্ন CSR ব্যয়ের খাত হলো পরিবেশ ও জলবায়ু পরিবর্তনজনিত প্রশমন-অভিযোজন। দেশের বিভিন্ন স্থানে বৃক্ষরোপন কর্মসূচি পালন, বহুমুখী ফসল উৎপাদন এবং উপকূল ও লবণাক্ততা প্রবল অঞ্চলে সুপেয় পানি ব্যবস্থাপনা ইত্যাদি ক্ষেত্রে অনুদান প্রদান করা হয়েছে।

৩.২ ব্যাংকের ধরণ অনুযায়ী CSR ব্যয়

জুলাই-ডিসেম্বর ২০২৫ যান্মাসিকে ব্যাংক এর ধরণ অনুযায়ী CSR ব্যয়ের পরিমাণ এবং মোট ব্যয়ের শতকরা হার ছক-২ এ উপস্থাপিত হলো:

ছক-২: ব্যাংকের ধরণ অনুযায়ী CSR ব্যয় (কোটি টাকায়)		
ব্যাংকের ধরণ	মোট ব্যয়	শতকরা হার (%)
রাষ্ট্রীয় মালিকানাধীন বাণিজ্যিক ব্যাংক (৬টি)	৮.০৯	৪.০৯
বিশেষায়িত বাণিজ্যিক ব্যাংক (৩টি)	০.১১	০.০৬
বেসরকারি বাণিজ্যিক ব্যাংক (৪৩টি)	১৫৬.৬২	৭৯.১৬
বিদেশি বাণিজ্যিক ব্যাংক (৯টি)	৩৩.০২	১৬.৬৯
সর্বমোট (৬১টি)	১৯৭.৮৫	১০০.০০

ছক-২ পর্যালোচনান্তে পরিলক্ষিত হয় যে,

- আলোচ্য যান্মাসিকে দেশের ৬টি রাষ্ট্রীয় মালিকানাধীন বাণিজ্যিক ব্যাংকের মধ্যে ৩টি ব্যাংক প্রায় ৮৮.০৯ কোটি (আট কোটি নয় লক্ষ টাকা) মাত্র CSR খাতে ব্যয় করেছে, যা ব্যাংকিং খাতে মোট CSR ব্যয়ের ৪.০৯%।
- বিশেষায়িত ব্যাংকসমূহের CSR ব্যয় নগণ্য।
- ৪৩টি বেসরকারি বাণিজ্যিক ব্যাংকের মধ্যে ৩৬টি ব্যাংক এ যান্মাসিকে প্রায় ১৫৬.৬২ কোটি (একশত ছাপান্ন কোটি বাষটি লক্ষ টাকা) মাত্র CSR খাতে ব্যয় করেছে, যা ব্যাংকিং খাতে মোট CSR ব্যয়ের ৭৯.১৬%।
- ৯টি বিদেশি বাণিজ্যিক ব্যাংকের মধ্যে ৭টি ব্যাংক প্রায় ৩৩৩.০২ কোটি (তেত্রিশ কোটি দুই লক্ষ টাকা) মাত্র CSR খাতে ব্যয় করেছে, যা ব্যাংকিং খাতে মোট CSR ব্যয়ের ১৬.৬৯%।

৩.৩ ইসলামী শরিয়াহ ভিত্তিক ব্যাংকসমূহের CSR ব্যয় পর্যালোচনা

জুলাই-ডিসেম্বর ২০২৫ ষান্মাসিকে ইসলামী শরিয়াহ ভিত্তিক ১০টি ব্যাংকের CSR কার্যক্রম ছক-৩ এ উপস্থাপিত হলো:

ছক-৩: ইসলামী শরিয়াহ ভিত্তিক ব্যাংকসমূহের জুলাই-ডিসেম্বর ২০২৫ ষান্মাসিক ভিত্তিক CSR ব্যয়				
পরিমাণ (কোটি টাকায়)				
ক্রম	ব্যাংকের নাম	জুলাই-ডিসেম্বর ২০২৫ ভিত্তিক CSR ব্যয়	২০২৪ সালে অর্জিত কর পরবর্তী নিট মুনাফা হতে জুলাই-ডিসেম্বর ২০২৫ ভিত্তিক CSR ব্যয়	নিট মুনাফা ব্যতীত অন্যান্য উৎস হতে জুলাই-ডিসেম্বর ২০২৪ ভিত্তিক CSR ব্যয়
১	ইসলামী ব্যাংক বাংলাদেশ	১.৪৭	০.০০	১.৪৭
২	আইসিবি ইসলামিক ব্যাংক	০.০১	০.০০	০.০১
৩	আল-আরাফাহ ইসলামী ব্যাংক	১.২৬	০.০০	১.২৬
৪	সোশ্যাল ইসলামী ব্যাংক	০.০৪	০.০০	০.০৪
৫	স্ট্যান্ডার্ড ব্যাংক	০.০৮	০.০৪	০.০৪
৬	এক্সিম ব্যাংক	১৯.৮৫	১৯.৮৫	০.০০
৭	ফার্স্ট সিকিউরিটি ইসলামী ব্যাংক	০.০০	০.০০	০.০০
৮	শাহজালাল ইসলামী ব্যাংক	৬.৯৫	০.০৪	৬.৯২
৯	ইউনিয়ন ব্যাংক	০.০০	০.০০	০.০০
১০	গ্লোবাল ইসলামী ব্যাংক	০.০০	০.০০	০.০০
	সর্বমোট	২৯.৬৫	১৯.৯২	৯.৭৩
	শতকরা হার (%)	১০০.০০%	৬৭.১৮%	৩২.৮২%

ছক-৩ পর্যালোচনান্তে দেখা যায় যে,

- আলোচ্য ষান্মাসিকে ইসলামী শরিয়াহ ভিত্তিক ১০টি হতে ৭টি ব্যাংক কর্তৃক পূর্ববর্তী বছরের কর পরবর্তী নিট মুনাফাসহ অন্যান্য উৎস থেকে (Compensation Realized A/C, doubtful income, যাকাত ফান্ড, অন্যান্য ইত্যাদি) CSR ব্যয় নির্বাহ করা হয়েছে।
- এক্ষেত্রে বর্ণিত ব্যাংকসমূহের মোট CSR ব্যয় ৮২৯.৬৫ কোটি (সকল তফসিলি ব্যাংকের মোট CSR ব্যয়ের প্রায় ১৪.৯৯%)।
- ২০২৪ সালে অর্জিত কর পরবর্তী নিট মুনাফা হতে বর্ণিত ব্যাংকসমূহের ব্যয়ের পরিমাণ প্রায় ৮১৯.৯২ কোটি (ইসলামী শরিয়াহ ভিত্তিক ব্যাংকসমূহের মোট CSR ব্যয়ের ৬৭.১৮%)।
- নিট মুনাফা ব্যতীত অন্যান্য উৎস হতে ব্যয়ের পরিমাণ প্রায় ৮৯.৭৩ কোটি (ইসলামী শরিয়াহ ভিত্তিক ব্যাংকসমূহের মোট CSR ব্যয়ের ৩২.৮২%)।

৩.৪ বিদেশি ব্যাংকসমূহের CSR ব্যয় পর্যালোচনা

জুলাই-ডিসেম্বর ২০২৫ ষান্মাসিকে বাংলাদেশে কার্যরত ৯টি বিদেশি ব্যাংক CSR কার্যক্রম ছক-৪ এ উপস্থাপিত হলো:

ছক-৪: বিদেশি ব্যাংকসমূহের জুলাই-ডিসেম্বর ২০২৫ ষান্মাসিক CSR ব্যয়				
পরিমাণ (কোটি টাকায়)				
ক্রম	ব্যাংকের নাম	জুলাই-ডিসেম্বর ২০২৫ ভিত্তিক CSR ব্যয় (কোটি টাকা)	২০২৪ সালে অর্জিত কর পরবর্তী নিট মুনাফা হতে জুলাই-ডিসেম্বর ২০২৫ ভিত্তিক CSR ব্যয় (কোটি টাকা)	নিট মুনাফা ব্যতীত অন্যান্য উৎস হতে জুলাই-ডিসেম্বর ২০২৫ ভিত্তিক CSR ব্যয় (কোটি টাকা)
১	ব্যাংক আলফালাহ	০.৫৫	০.০০	০.৫৫
২	কমার্শিয়াল ব্যাংক অব সিলন	১.৩৯	১.৩৯	০.০০
৩	সিটিব্যাংক এন.এ	০.৫৪	০.৫৪	০.০০
৪	হাবিব ব্যাংক	০.০০	০.০০	০.০০
৫	এইচএসবিসি	২.১৭	২.১৭	০.০০
৬	ন্যাশনাল ব্যাংক অব পাকিস্তান	০.০০	০.০০	০.০০
৭	স্টেট ব্যাংক অব ইন্ডিয়া	০.৫৮	০.৫৮	০.০০

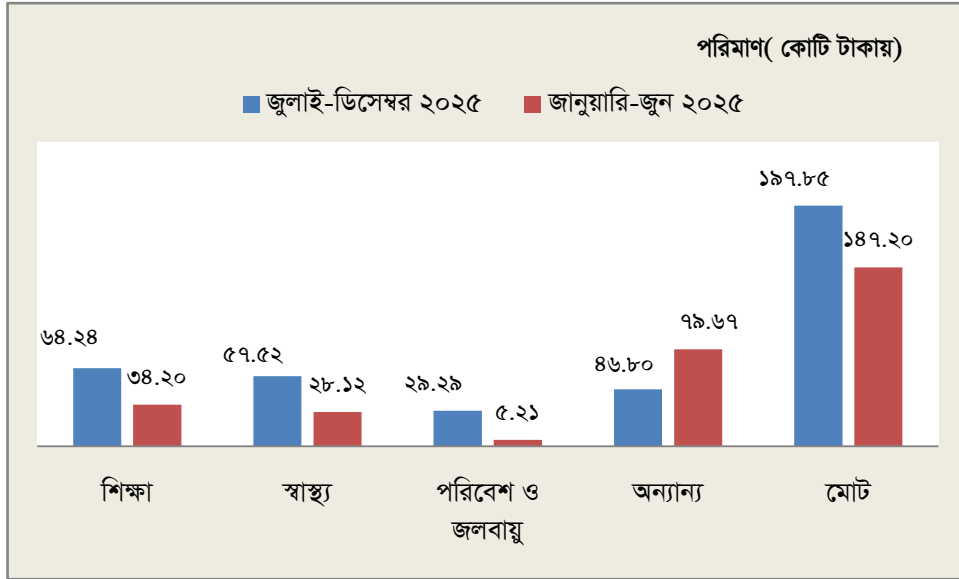
৮	স্ট্যান্ডার্ড চার্টার্ড ব্যাংক	২৭.৭১	২৭.৭১	০.০০
৯	উরি ব্যাংক	০.০৮	০.০৮	০.০০
	সর্বমোট	৩৩.০২	৩২.৪৭	০.৫৫
	শতকরা হার (%)	১০০.০০%	৯৮.৩৩%	১.৬৭%

ছক-৪ পর্যালোচনান্তে দেখা যায় যে,

- এ ষান্মাসিকে ৯টি বিদেশি ব্যাংকের মোট CSR ব্যয় ৮৩৩.০২ কোটি (সকল তফসিলি ব্যাংকের মোট CSR ব্যয়ের ১৬.৬৯%)।
- ২০২৪ সালে অর্জিত কর পরবর্তী নিট মুনাফা হতে বর্ণিত ব্যাংকসমূহের ব্যয়ের পরিমাণ ৮৩২.৫৭ কোটি (বিদেশি ব্যাংকসমূহের মোট CSR ব্যয়ের ৯৮.৩৩%)।
- নিট মুনাফা ব্যতীত বিভিন্ন উৎস হতে ব্যয়ের পরিমাণ ৮০.৫৫ কোটি যা, বিদেশি ব্যাংকসমূহের মোট CSR ব্যয়ের ১.৬৭%।

৩.৫ ব্যাংকসমূহের ষান্মাসিক ভিত্তিক খাতওয়ারি CSR ব্যয়ের তুলনামূলক বিশ্লেষণ

জুলাই-ডিসেম্বর ২০২৫ ষান্মাসিকে ব্যাংকসমূহের CSR ব্যয় প্রায় ৮১৯৭.৮৫ কোটি (একশত সাতানব্বই কোটি পঁচাশি লক্ষ টাকা) মাত্র। অন্যদিকে, জানুয়ারি-জুন ২০২৫ ষান্মাসিকে ব্যাংকসমূহের CSR ব্যয় ছিল প্রায় ৮১৪৭.১৯ কোটি (একশত সাতচল্লিশ কোটি উনিশ লক্ষ টাকা) মাত্র। জুলাই-ডিসেম্বর ২০২৫ ষান্মাসিকে ব্যাংকসমূহের CSR ব্যয় জানুয়ারি-জুন ২০২৫ ষান্মাসিকের তুলনায় প্রায় ৮৫০.৬৬ কোটি (পঞ্চাশ কোটি ছেষট্টি লক্ষ টাকা) মাত্র বেশি। ব্যাংকসমূহের জানুয়ারি-জুন ২০২৫ এবং জুলাই-ডিসেম্বর ২০২৫ ষান্মাসিক ভিত্তিক খাতওয়ারি CSR ব্যয়ের তুলনামূলক চিত্র লেখচিত্র-২ এর মাধ্যমে উপস্থাপন করা হলো:



লেখচিত্র-২: জুলাই-ডিসেম্বর ২০২৫ এবং জানুয়ারি-জুন ২০২৫ ষান্মাসিক ভিত্তিতে ব্যাংকসমূহের খাতওয়ারি CSR ব্যয়ের তুলনা

লেখচিত্র-২ এ প্রদর্শিত তথ্য পর্যালোচনান্তে পরিলক্ষিত হয় যে,

- জুলাই-ডিসেম্বর ২০২৫ ষান্মাসিকে শিক্ষা খাতে CSR ব্যয় ৬৪.২৪ কোটি এবং জানুয়ারি-জুন ২০২৫ ষান্মাসিকে এ খাতে CSR ব্যয় ৩৪.২০ কোটি; অর্থাৎ জানুয়ারি-জুন ২০২৫ ষান্মাসিকের তুলনায় জুলাই-ডিসেম্বর ২০২৫ ষান্মাসিকে শিক্ষা খাতে CSR ব্যয় উল্লেখযোগ্য হারে বৃদ্ধি পেয়েছে।
- স্বাস্থ্যখাতে জুলাই-ডিসেম্বর ২০২৫ ষান্মাসিকে CSR ব্যয় ৫৭.৫২ কোটি এবং জানুয়ারি-জুন ২০২৫ ষান্মাসিকে এ খাতে CSR ব্যয় ২৮.১২ কোটি। অন্যদিকে, পরিবেশ ও জলবায়ু পরিবর্তন জনিত প্রশমন-অভিযোজন খাতে জুলাই-ডিসেম্বর ২০২৫ ষান্মাসিকে CSR ব্যয় ২৯.২৯ কোটি টাকা এবং জানুয়ারি-জুন ২০২৫ ষান্মাসিকে এ খাতে CSR ব্যয় ৫.২১ কোটি টাকা।

বর্ণিত দু'টি খাতেই জানুয়ারি-জুন ২০২৫ ষান্মাসিকের তুলনায় জুলাই-ডিসেম্বর ২০২৫ ষান্মাসিকে CSR ব্যয় উল্লেখযোগ্য হারে বৃদ্ধি পেয়েছে।

- অন্যান্য খাতে জুলাই-ডিসেম্বর ২০২৫ ষান্মাসিকে ব্যয় ৮৪৬.৮০ কোটি এবং জানুয়ারি-জুন ২০২৫ ষান্মাসিকে এ খাতে CSR ব্যয় ৮৭৯.৬৭ কোটি টাকা। অর্থাৎ জুলাই-ডিসেম্বর ২০২৫ ষান্মাসিকে এ খাতে CSR ব্যয় উল্লেখযোগ্য হারে হ্রাস পেয়েছে।

৪. তফসিলি ব্যাংকসমূহের ২০২৫ ভিত্তিক CSR কার্যক্রম

বাংলাদেশে কার্যরত ৬১টি তফসিলি ব্যাংক কর্তৃক দাখিলকৃত জানুয়ারি-জুন ২০২৫ ও জুলাই-ডিসেম্বর ২০২৫ ভিত্তিক CSR বিবরণীসমূহ হতে প্রাপ্ত তথ্য-উপাত্ত সন্নিবেশকরত ২০২৫ ভিত্তিক সার্বিক কার্যক্রম ছক-৫ এ উপস্থাপিত হলো:

ছক-৫: ব্যাংকসমূহের ২০২৫ ভিত্তিক CSR ব্যয় (জানুয়ারি-ডিসেম্বর)													
ক্রম	ব্যাংকসমূহের নাম	শিক্ষা	স্বাস্থ্য	পরিবেশ এবং জলবায়ু	অন্যান্য খাতসমূহ	মোট	শিক্ষা (%)	স্বাস্থ্য (%)	পরিবেশ ও জলবায়ু (%)	অন্যান্য খাতসমূহ (%)	এসএফডি সার্কুলার-০১/২০২২ অনুযায়ী খাতভিত্তিক পরিপালন		
											শিক্ষা	স্বাস্থ্য	পরিবেশ ও জলবায়ু
পরিমাণ (কোটি টাকায়)						শতকরা হার							
		১	২	৩	৪	৫	৬	৭	৮	৯	১১	১২	১৩
১	সোনালী ব্যাংক	২.৫০	৩.২৫	০.৩৭	২.৪৪	৮.৫৭	২৯.১৯%	৩৭.৯২%	৪.৩৬%	২৮.৫২%	✓	✓	×
২	জনতা ব্যাংক	০.০০	০.০০	০.০০	০.০০	০.০০	০.০০%	০.০০%	০.০০%	০.০০%	×	×	×
৩	অগ্রণী ব্যাংক	০.০০	০.০০	০.০০	০.০০	০.০০	০.০০%	০.০০%	০.০০%	০.০০%	×	×	×
৪	রূপালী ব্যাংক	০.০৪	০.১১	০.০১	০.৩০	০.৪৬	৭.৬৫%	২৪.০৩%	২.১৮%	৬৬.১৪%	×	×	×
৫	বেসিক ব্যাংক	০.০০	০.০০	০.০০	০.০০	০.০০	০.০০%	০.০০%	০.০০%	০.০০%	×	×	×
৬	বাংলাদেশ কৃষি ব্যাংক	০.০০	০.০০	০.০০	০.০০	০.০০	০.০০%	০.০০%	০.০০%	০.০০%	×	×	×
৭	রাজশাহী কৃষি উন্নয়ন ব্যাংক	০.০০	০.০০	০.০০	০.০০	০.০০	০.০০%	০.০০%	০.০০%	০.০০%	×	×	×
৮	বাংলাদেশ ডেভেলপমেন্ট ব্যাংক	০.০৪	০.০৩	০.০০	০.০১	০.০৮	৫১.১৬%	৩২.৩৬%	০.০০%	১৬.৪৮%	✓	✓	×
৯	প্রবাসী কল্যাণ ব্যাংক	০.০৭	০.০৬	০.০০	০.০০	০.১৩	৫২.০৪%	৪৭.৯৬%	০.০০%	০.০০%	✓	✓	×
১০	এবি ব্যাংক	০.০৮	০.০৪	০.১০	০.১৮	০.৪০	২০.২৫%	১০.১৩%	২৪.০৫%	৪৫.৫৭%	×	×	✓
১১	আল আরাফাহ ইসলামী ব্যাংক	২.৪০	০.৩১	০.০২	৪.৮৩	৭.৫৬	৩১.৭৫%	৪.১৬%	০.২০%	৬৩.৮৯%	✓	×	×
১২	ব্যাংক এশিয়া	০.০৪	৩.৪২	০.০০	০.৭৯	৪.২৫	১.০২%	৮০.৪৩%	০.০০%	১৮.৫৪%	×	✓	×
১৩	বাংলাদেশ কমার্শিয়াল ব্যাংক	০.০০	০.০০	০.০০	০.০০	০.০০	০.০০%	০.০০%	০.০০%	০.০০%	×	×	×
১৪	বেঙ্গল কমার্শিয়াল ব্যাংক	০.০০	০.০০	০.০০	০.৫৬	০.৫৬	০.০০%	০.০০%	০.০০%	১০০.০০%	×	×	×
১৫	ব্র্যাক ব্যাংক	৫.৭৬	৮.৯১	৫.৬৮	৪.৩৬	২৪.৭১	২৩.৩১%	৩৬.০৪%	২২.৯৯%	১৭.৬৬%	×	✓	✓
১৬	সিটিজেনস ব্যাংক	০.০৯	০.০৩	০.২৪	০.০০	০.৩৬	২৪.২৭%	৮.৪১%	৬৭.৩২%	০.০০%	×	×	✓
১৭	কমিউনিটি ব্যাংক*	২.১৬	২.৪৩	১.৬৮	০.৭৭	৭.০৪	৩০.৬৮%	৩৪.৫২%	২৩.৮৬%	১০.৯৪%	✓	✓	✓
১৮	ঢাকা ব্যাংক লিমিটেড	১.০০	০.১৪	০.০০	৭.৯১	৯.০৫	১১.০৮%	১.৫০%	০.০১%	৮৭.৪১%	×	×	×
১৯	ডাচ-বাংলা ব্যাংক	৪.৮৪	১০.৪০	০.৬১	৪.৮৪	২০.৬৯	২৩.৩৮%	৫০.২৫%	২.৯৭%	২৩.৩৯%	×	✓	×
২০	ইস্টার্ন ব্যাংক	২.৮৮	২.৮৮	২.৫৩	১.৯২	১০.২১	২৮.২১%	২৮.২১%	২৪.৭৮%	১৮.৮১%	×	×	✓
২১	এক্সিম ব্যাংক	২৫.৮৬	০.২১	০.০০	০.৭৫	২৬.৮২	৯৬.৪২%	০.৭৮%	০.০০%	২.৮০%	✓	×	×
২২	ফার্স্ট সিকিউরিটি ইসলামী ব্যাংক	০.০০	০.০০	০.০০	০.৩২	০.৩২	০.০০%	০.০০%	০.০০%	১০০.০০%	×	×	×
২৩	আইসিবি ইসলামিক ব্যাংক	০.০১	০.০১	০.০০	০.০০	০.০২	৪৯.৯৮%	৫০.০২%	০.০০%	০.০০%	✓	✓	×
২৪	আইএফআইসি ব্যাংক	০.১৫	০.১৪	০.০২	০.০৬	০.৩৭	৪২.০৩%	৩৭.৫১%	৪.৭৮%	১৫.৬৮%	✓	✓	×
২৫	ইসলামী ব্যাংক বাংলাদেশ	০.২০	০.৫৩	০.৬২	৬.৮০	৮.১৫	২.৪৫%	৬.৫০%	৭.৬১%	৮৩.৪৪%	×	×	×
২৬	যমুনা ব্যাংক	৪.৮০	১২.৩৪	১.৬১	৬.৫২	২৫.২৮	১৯.০০%	৪৮.৮৩%	৬.৩৭%	২৫.৮০%	×	✓	×
২৭	মেঘনা ব্যাংক	০.০০	০.১৪	০.০০	০.১৫	০.৩০	০.০০%	৪৮.৬২%	০.০০%	৫১.৩৮%	×	✓	×
২৮	মার্কেটহিল ব্যাংক	০.২০	০.৩৭	০.১০	২৩.৫৭	২৪.২৪	০.৮৩%	১.৫৩%	০.৪১%	৯৭.২৪%	×	×	×
২৯	মিডল্যান্ড ব্যাংক	০.২৬	০.০৩	০.১০	০.১১	০.৫০	৫২.৩৮%	৫.৯৯%	১৯.৯৮%	২১.৬৫%	✓	×	✓
৩০	মধুমতি ব্যাংক	০.৯৯	০.৭০	০.০০	১.৩৯	৩.০৮	৩২.২৭%	২২.৬৮%	০.০০%	৪৫.০৫%	✓	×	×
৩১	মিউচুয়াল ট্রাস্ট ব্যাংক	২.৪৮	১.৯২	১.৯৫	০.৯৯	৭.৩৪	৩৩.৭৫%	২৬.২২%	২৬.৫৯%	১৩.৪৪%	✓	×	✓
৩২	ন্যাশনাল ব্যাংক	০.০০	০.০০	০.০০	০.০০	০.০০	০%	০%	০.০০%	০.০০%	×	×	×
৩৩	এনসিসি ব্যাংক	০.৫৯	০.৯১	০.০৯	৮.০০	৯.৫৮	৬.১৭%	৯.৫১%	০.৮৯%	৮৩.৪২%	×	×	×

ছক-৫: ব্যাংকসমূহের ২০২৫ ভিত্তিক CSR ব্যয় (জানুয়ারি-ডিসেম্বর)

ক্রম	ব্যাংকসমূহের নাম	শিক্ষা	স্বাস্থ্য	পরিবেশ এবং জলবায়ু	অন্যান্য খাতসমূহ	মোট	শিক্ষা (%)	স্বাস্থ্য (%)	পরিবেশ ও জলবায়ু (%)	অন্যান্য খাতসমূহ (%)	এসএফডি সার্কুলার-০১/২০২২ অনুযায়ী খাতভিত্তিক পরিপালন			
											শিক্ষা	স্বাস্থ্য	পরিবেশ ও জলবায়ু	
		পরিমাণ (কোটি টাকায়)					শতকরা হার							
		১	২	৩	৪	৫	৬	৭	৮	৯	১১	১২	১৩	
৩৪	এনআরবি ব্যাংক	০.০২	০.০৯	০.১৩	২.৭১	২.৯৫	০.৬৮%	২.৯১%	৪.৪১%	৯১.৯৯%	×	×	×	
৩৫	এনআরবি কমার্শিয়াল ব্যাংক	০.১৩	০.৩৬	০.০০	১.২৩	১.৭২	৭.৪৬%	২১.১২%	০.০০%	৭১.৪২%	×	×	×	
৩৬	গ্লোবাল ইসলামী ব্যাংক	০.০০	০.০০	০.০০	০.০০	০.০০	০.০০%	০.০০%	০.০০%	০.০০%	×	×	×	
৩৭	ওয়ান ব্যাংক	০.৯৯	০.১৭	০.১০	২.৩১	৩.৫৮	২৭.৭৯%	৪.৮০%	২.৮০%	৬৪.৬২%	×	×	×	
৩৮	পদ্মা ব্যাংক	০.০০	০.০০	০.০০	০.০০	০.০০	০.০০%	০.০০%	০.০০%	০.০০%	×	×	×	
৩৯	প্রাইম ব্যাংক	৪.৫৩	৬.৪৯	০.৮০	১.২০	১৩.০১	৩৪.৭৮%	৪৯.৮৮%	৬.১৫%	৯.২০%	✓	✓	×	
৪০	পূর্বাব্দী ব্যাংক	৬.৫৪	৮.০১	৩.১৯	৫.২০	২২.৯৪	২৮.৫১%	৩৪.৯১%	১৩.৯২%	২২.৬৬%	×	✓	×	
৪১	এসবিএসি ব্যাংক	০.০৪	০.১১	০.০০	০.০৬	০.২১	১৮.৯০%	৫০.৮০%	০.০০%	৩০.২৯%	×	✓	×	
৪২	শাহজালাল ইসলামী ব্যাংক	৭.৭৯	৩.২০	১.০৯	৮.৪৯	২০.৫৭	৩৭.৮৮%	১৫.৫৫%	৫.২৯%	৪১.২৭%	✓	×	×	
৪৩	সীমান্ত ব্যাংক	০.৪৪	০.১৮	০.১২	০.৩৪	১.০৮	৪০.৮২%	১৬.৭০%	১০.৯৫%	৩১.৫৪%	✓	×	×	
৪৪	সোশ্যাল ইসলামী ব্যাংক	০.৪৩	০.০৪	০.০০	১.৪৯	১.৯৫	২১.৭৮%	২.০০%	০.০০%	৭৬.২২%	×	×	×	
৪৫	সাউথইস্ট ব্যাংক	০.৩৬	০.১৫	০.১৩	২.৩২	২.৯৬	১২.১২%	৫.১৩%	৪.৩৩%	৭৮.৪১%	×	×	×	
৪৬	স্ট্যান্ডার্ড ব্যাংক	০.০৫	০.০৮	০.০০	০.৭৩	০.৮৬	৫.৫৭%	৯.২৮%	০.০০%	৮৫.১৫%	×	×	×	
৪৭	দি সিটি ব্যাংক	৩.৫৬	৩.৪৯	২.২৯	২.০২	১১.৩৬	৩১.৩০%	৩০.৭৫%	২০.১৫%	১৭.৮০%	✓	✓	✓	
৪৮	দি খ্রিমিয়ার ব্যাংক	০.০৭	০.১০	০.০০	১০.৯৩	১১.০৯	০.৬০%	০.৯০%	০.০০%	৯৮.৫০%	×	×	×	
৪৯	ট্রাস্ট ব্যাংক	০.৭০	০.১৯	০.৪০	৩.৪৬	৪.৭৫	১৪.৭৪%	৪.০০%	৮.৪২%	৭২.৮৪%	×	×	×	
৫০	ইউনাইটেড কমার্শিয়াল ব্যাংক	০.৫৭	০.১৮	০.০০	১.৯৩	২.৬৮	২১.২৭%	৬.৭২%	০.০০%	৭২.০১%	×	×	×	
৫১	ইউনিয়ন ব্যাংক	০.০০	০.০০	০.০০	০.০০	০.০০	০.০০%	০.০০%	০.০০%	০.০০%	×	×	×	
৫২	উত্তরা ব্যাংক	০.০৩	১.০৩	০.০০	১.২১	২.২৮	১.৪৩%	৪৫.৪১%	০.০০%	৫৩.১৬%	×	✓	×	
৫৩	ব্যাংক আলফালাহ	০.২০	০.২০	০.১৩	০.১৩	০.৬৫	৩০.০১%	৩০.০১%	১৯.৯৯%	১৯.৯৯%	✓	✓	✓	
৫৪	কমার্শিয়াল ব্যাংক অব সিলন	০.২৪	০.২৪	০.১৬	০.৮১	১.৪৫	১৬.৬০%	১৬.৫৯%	১১.০৬%	৫৫.৭৫%	×	×	×	
৫৫	সিটিব্যাংক এনএ	০.৩০	০.৩০	০.২০	০.২১	১.০১	২৯.৭৩%	২৯.৭৩%	২০.২২%	২০.৩২%	✓	✓	✓	
৫৬	হাবিব ব্যাংক	০.০১	০.০৪	০.০২	০.০০	০.০৭	৭.৫৮%	৬২.১২%	৩০.৩০%	০.০০%	×	✓	✓	
৫৭	এইচএসবিসি	০.৮৭	১.১২	০.৬২	১.১০	৩.৭১	২৩.৪৫%	৩০.১৯%	১৬.৭১%	২৯.৬৫%	×	✓	×	
৫৮	এনবিপি	০.০০	০.০০	০.০০	০.০০	০.০০	০.০০%	০.০০%	০.০০%	০.০০%	×	×	×	
৫৯	স্টেট ব্যাংক অব ইন্ডিয়া	০.২০	০.২৬	০.১২	০.১২	০.৭০	২৮.৯৩%	৩৭.২৮%	১৬.৬০%	১৭.১৮%	×	✓	×	
৬০	স্ট্যান্ডার্ড চার্টার্ড ব্যাংক	১২.৯০	১০.২৭	৯.২৬	০.৯১	৩৩.৩৪	৩৮.৭০%	৩০.৭৯%	২৭.৭৮%	২.৭৩%	✓	✓	✓	
৬১	উরি ব্যাংক	০.০৩	০.০৩	০.০২	০.০০	০.০৯	৪০.০০%	৪০.০০%	২০.০০%	০.০০%	✓	✓	✓	
সর্বমোট		৯৮.৪৪	৮৫.৬৪	৩৪.৫০	১২৬.৪৭	৩৪৫.০৫								
শতকরা হার (%)		২৮.৫৩%	২৪.৮২%	১০.০%	৩৬.৬৫%	১০০.০০%								

*চিহ্নিত ব্যাংকটির সিএসআর খাতে সকল ব্যয়ের যথাযথ সদ্ব্যবহার (End use) পর্যালোচনাধীন রয়েছে।

[ছক-৫ প্রণয়নে শিক্ষা ও স্বাস্থ্য খাতে সিএসআর ব্যয় মোট ব্যয়ের ২৯%-৩০% হলে এবং পরিবেশ এবং জলবায়ু পরিবর্তনজনিত প্রশমন-অভিযোজন খাতে সিএসআর ব্যয় মোট ব্যয়ের ১৯%-২০% হলে তা, যথাক্রমে ৩০% ও ২০% ব্যয় হিসেবে গণ্য করা হয়েছে।]

৪.১ ব্যাংকসমূহের ২০২৫ ভিত্তিক (জানুয়ারি-ডিসেম্বর) CSR বিবরণী পর্যালোচনা (ছক-৫)

- ৬১টি তফসিলি ব্যাংকের জানুয়ারি-জুন ২০২৫ ও জুলাই-ডিসেম্বর ২০২৫ বার্ষিক সমন্বিত CSR ব্যয় প্রায় ৮৩৪৫.০৫ কোটি (তিনশত পঁয়তাল্লিশ কোটি পাঁচ লক্ষ টাকা) মাত্র; তন্মধ্যে -
 - ❖ শিক্ষাখাতে ব্যয় ৮৯৮.৪৪ কোটি মাত্র, যা মোট CSR ব্যয়ের ২৮.৫৩%।
 - ❖ স্বাস্থ্যখাতে ব্যয় ৮৮৫.৬৪ কোটি মাত্র, যা মোট CSR ব্যয়ের ২৪.৮২%।
 - ❖ পরিবেশ ও জলবায়ু পরিবর্তনজনিত প্রশমন-অভিযোজন খাতে ব্যয় ৮৩৪.৫০ কোটি মাত্র, যা মোট CSR ব্যয়ের ১০.০০%।
 - ❖ এবং অন্যান্য খাতসমূহে ব্যয় ৮১২৬.৪৭ কোটি মাত্র, যা মোট CSR ব্যয়ের ৩৬.৬৫%।

ছক-৬: ব্যাংকসমূহের সিএসআর ব্যয়ের খাতভিত্তিক পরিপালন (এসএফডি সার্কুলার-০১/২০২২ অনুযায়ী)

শিক্ষাখাতে ৩০% CSR ব্যয়ে সমর্থ ব্যাংক	স্বাস্থ্যখাতে ৩০% CSR ব্যয়ে সমর্থ ব্যাংক	পরিবেশ এবং জলবায়ু পরিবর্তনজনিত প্রশমন ও অভিযোজন খাতে ২০% CSR ব্যয়ে সমর্থ ব্যাংক
১. সোনালী ব্যাংক ২. বাংলাদেশ ডেভেলপমেন্ট ব্যাংক ৩. প্রবাসী কল্যাণ ব্যাংক ৪. আল-আরাফাহ্ ইসলামী ব্যাংক ৫. কমিউনিটি ব্যাংক ৬. এক্সিম ব্যাংক ৭. আইসিবি ইসলামিক ব্যাংক ৮. আইএফআইসি ব্যাংক ৯. মিডল্যান্ড ব্যাংক ১০. মধুমতি ব্যাংক ১১. মিউচুয়াল ট্রাস্ট ব্যাংক ১২. প্রাইম ব্যাংক ১৩. শাহজালাল ইসলামী ব্যাংক ১৪. সীমান্ত ব্যাংক ১৫. দি সিটি ব্যাংক ১৬. ব্যাংক আলফালাহ্ ১৭. সিটি ব্যাংক এনএ ১৮. স্ট্যান্ডার্ড চার্টার্ড ব্যাংক ১৯. উরি ব্যাংক	১. সোনালী ব্যাংক ২. বাংলাদেশ ডেভেলপমেন্ট ব্যাংক ৩. প্রবাসী কল্যাণ ব্যাংক ৪. ব্যাংক এশিয়া ৫. ব্র্যাক ব্যাংক ৬. কমিউনিটি ব্যাংক ৭. ডাচ বাংলা ব্যাংক ৮. আইসিবি ইসলামিক ব্যাংক ৯. আইএফআইসি ব্যাংক ১০. যমুনা ব্যাংক ১১. মেঘনা ব্যাংক ১২. প্রাইম ব্যাংক ১৩. পূবালী ব্যাংক ১৪. এসবিএসি ১৫. দি সিটি ব্যাংক ১৬. উত্তরা ব্যাংক ১৭. ব্যাংক আলফালাহ্ ১৮. সিটি ব্যাংক এনএ ১৯. হাবিব ব্যাংক ২০. এইচএসবিসি ২১. এসবিআই ২২. স্ট্যান্ডার্ড চার্টার্ড ব্যাংক ২৩. উরি ব্যাংক	১. এবি ব্যাংক ২. ব্র্যাক ব্যাংক ৩. সিটিজেনস্ ব্যাংক ৪. কমিউনিটি ব্যাংক ৫. ইস্টার্ন ব্যাংক ৬. মিডল্যান্ড ব্যাংক ৭. মিউচুয়াল ট্রাস্ট ব্যাংক ৮. দি সিটি ব্যাংক ৯. ব্যাংক আলফালাহ্ ১০. সিটি ব্যাংক এনএ ১১. হাবিব ব্যাংক ১২. স্ট্যান্ডার্ড চার্টার্ড ব্যাংক ১৩. উরি ব্যাংক

ছক-৬ পর্যালোচনান্তে পরিলক্ষিত হয় যে, এসএফডি সার্কুলার-০১/২০২২ এ বর্ণিত নির্দেশনা অনুযায়ী ১৯টি ব্যাংক শিক্ষাখাতে ৩০%, ২৩টি ব্যাংক স্বাস্থ্যখাতে ৩০% এবং ১৩ টি ব্যাংক পরিবেশ এবং জলবায়ু পরিবর্তনজনিত প্রশমন-অভিযোজন খাতে ২০% CSR ব্যয় নিশ্চিত করতে সমর্থ হয়েছে (ছক ৫ ও ৬)। তাছাড়া, ৩৩টি ব্যাংক অন্যান্য খাতে ২০% এর অধিক ব্যয় করেছে।

ছক-৭: নিট মুনাফা অর্জিত হয়নি/ কোনরূপ CSR ব্যয় করেনি/নিট মুনাফা অর্জন ব্যতিরেকে CSR ব্যয় করেছে এরূপ ব্যাংকের তালিকা

২০২৫ সালে কোনরূপ CSR ব্যয় করেনি	২০২৪ সালে নিট মুনাফা অর্জিত হয়নি	২০২৪ সালে নিট মুনাফা অর্জন না করা সত্ত্বেও ২০২৫ সালে CSR ব্যয় করেছে
১. জনতা ব্যাংক ২. অগ্রণী ব্যাংক ৩. বেসিক ব্যাংক ৪. বাংলাদেশ কৃষি ব্যাংক ৫. রাজশাহী কৃষি উন্নয়ন ব্যাংক ৬. বাংলাদেশ কমার্স ব্যাংক ৭. ন্যাশনাল ব্যাংক ৮. গ্লোবাল ইসলামী ব্যাংক ৯. পদ্মা ব্যাংক ১০. ইউনিয়ন ব্যাংক ১১. ন্যাশনাল ব্যাংক অব পাকিস্তান	১. জনতা ব্যাংক ২. অগ্রণী ব্যাংক ৩. বেসিক ব্যাংক ৪. বাংলাদেশ কৃষি ব্যাংক ৫. রাজশাহী কৃষি উন্নয়ন ব্যাংক ৬. এবি ব্যাংক ৭. বাংলাদেশ কমার্স ব্যাংক ৮. ফাস্ট সিকিউরিটি ইসলামী ব্যাংক ৯. আইসিবি ইসলামী ব্যাংক ১০. আইএফআইসি ব্যাংক ১১. ন্যাশনাল ব্যাংক ১২. এনআরবিসি ব্যাংক ১৩. গ্লোবাল ইসলামী ব্যাংক ১৪. পদ্মা ব্যাংক	১. এবি ব্যাংক ২. ফাস্ট সিকিউরিটি ইসলামী ব্যাংক ৩. আইসিবি ইসলামী ব্যাংক ৪. আইএফআইসি ব্যাংক ৫. এনআরবিসি ব্যাংক ৬. স্যোশাল ইসলামী ব্যাংক

১৫. স্যোশাল ইসলামী ব্যাংক
১৬. ইউনিয়ন ব্যাংক
১৭. ন্যাশনাল ব্যাংক অব পাকিস্তান

ছক-৭ পর্যালোচনান্তে পরিলক্ষিত হয় যে,

- দেশে কার্যরত তফসিলি ব্যাংকসমূহের মধ্যে ২০২৫ সালে ১১টি ব্যাংক কোনরূপ CSR ব্যয় করেনি।
- অন্যদিকে, ২০২৪ সালে ১৭টি ব্যাংক কর্তৃক নিট মুনাফা অর্জিত হয়নি।
- ২০২৪ সালে নিট মুনাফা অর্জন না করা সত্ত্বেও ৬ টি ব্যাংক ২০২৫ সালে CSR ব্যয় করেছে।

৪.২ ব্যাংকসমূহের ২০২৫ ভিত্তিক (জানুয়ারি-ডিসেম্বর) CRF ব্যয় সংক্রান্ত তথ্য

ছক-৯: ব্যাংকসমূহের ২০২৫ ভিত্তিক (জানুয়ারি-ডিসেম্বর) CRF ব্যয়											
পরিমাণ (কোটি টাকায়)											
ক্রম	ব্যাংকসমূহের নাম	২০২৫ সালের CSR বাজেট	২০২৫ সালে মোট CSR ব্যয়	পরিবেশ এবং জলবায়ু খাতে বাজেট	পরিবেশ এবং জলবায়ু খাতে ব্যয়	CRF বাজেট ২০২৫	CRF Outstanding (পূর্ববর্তী বছর/বছর সমূহের Residue)	মোট CRF ব্যয় ২০২৫	CRF ব্যয় (২০২৫ সালের বাজেট হতে)	CRF ব্যয় (পূর্ববর্তী বছর/বছরসমূহের Residue হতে)	পরবর্তী বছরের জন্য CRF Outstanding
		১	২	৩	৪	৫	৬	৭	৮	৯	১০
১	সোনালী ব্যাংক	২৬.৭৯	৭.৮২	৫.৩৬	০.২৫	২.৬৮	০.৯৭	০.৩৭	০.২৫	০.১২	৩.২৭
২	জনতা ব্যাংক	০.০০	০.০০	০.০০	০.০০	০.০০	০.৫৬	০.০০	০.০০	০.০০	০.৫৬
৩	অগ্রণী ব্যাংক	০.০০	০.০০	০.০০	০.০০	০.০০	১.০৭	০.০০	০.০০	০.০০	১.০৭
৪	রূপালী ব্যাংক	৪.০০	০.২১	০.৮০	০.০০	০.৪০	০.১৬	০.০১	০.০১	০.০০	০.৫৫
৫	বেসিক ব্যাংক	০.০০	০.০০	০.০০	০.০০	০.০০	০.০০	০.০০	০.০০	০.০০	০.০০
৬	বাংলাদেশ কৃষি ব্যাংক	০.০০	০.০০	০.০০	০.০০	০.০০	০.০০	০.০০	০.০০	০.০০	০.০০
৭	রাজশাহী কৃষি উন্নয়ন ব্যাংক	০.০০	০.০০	০.০০	০.০০	০.০০	০.০০	০.০০	০.০০	০.০০	০.০০
৮	বাংলাদেশ ডেভেলপমেন্ট ব্যাংক	০.৩০	০.০৬৬৯	০.০৬	০.০০	০.০৩	০.০৩	০.০০	০.০০	০.০০	০.০৬
৯	প্রবাসী কল্যাণ ব্যাংক	০.৩০	০.১১	০.০৬	০.০০	০.০৩	০.০১	০.০০	০.০০	০.০০	০.০৮
১০	এবি ব্যাংক	৪.০০	০.১১	০.৮০	০.০০	০.৪০	০.৬১	০.০০	০.০০	০.০০	১.০১
১১	আল আরাফাহ ইসলামী ব্যাংক	১০.০০	১.২৬	২.০০	০.০০	১.০০	৩.৫০	০.০২	০.০২	০.০০	৪.৪৮
১২	ব্যাংক এশিয়া	১০.০০	২.০৭	২.০০	০.০০	১.০০	২.৩০	০.০০	০.০০	০.০০	৩.৩০
১৩	বাংলাদেশ কমার্স ব্যাংক	০.০০	০.০০	০.০০	০.০০	০.০০	০.০০	০.০০	০.০০	০.০০	০.০০
১৪	বেঙ্গল কমার্শিয়াল ব্যাংক	০.৬৩	০.০০	০.১৩	০.০০	০.০৬	০.০১	০.০০	০.০০	০.০০	০.০৭
১৫	ব্র্যাক ব্যাংক	২৯.৯৪	২০.০৪	৫.৯৯	০.০৪	২.৯৯	০.০০	২.৯৫	২.৯৫	০.০০	০.০৪
১৬	সিটিজেনস ব্যাংক	০.৩৯	০.৩৪	০.০৮	০.০০	০.০৪	০.০০	০.০০	০.০০	০.০০	০.০৪
১৭	কমিউনিটি ব্যাংক	৭.০৪	৭.০৪	১.৪১	০.০০	০.৭০	০.০০	০.৭০	০.৭০	০.০০	০.০০
১৮	ঢাকা ব্যাংক	১৯.৮৭	২.৮৬	৩.৯৭	০.০০	১.৯৯	১.৮৭	০.০০	০.০০	০.০০	৩.৮৬
১৯	ডাচ-বাংলা ব্যাংক	৩৩.৬২	১৪.২৪	৬.৭২	০.০০	৩.৩৬	৩.৯৪	০.০০	০.০০	০.০০	৭.৩০
২০	ইস্টার্ন ব্যাংক	৯.৬০	৯.০৮	১.৯২	০.০০	০.৯৬	০.৬১	১.৫৭	০.৯৬	০.৬১	০.০০
২১	এক্সিম ব্যাংক	০.০০	১৯.৮৫	০.০০	০.০০	০.০০	২.৭৪	০.০০	০.০০	০.০০	২.৭৪
২২	ফার্স্ট সিকিউরিটি ইসলামী ব্যাংক	০.০০	০.০০	০.০০	০.০০	০.০০	২.৫০	০.০০	০.০০	০.০০	২.৫০
২৩	আইসিবি ইসলামিক ব্যাংক	০.১০	০.০১	০.০২	০.০০	০.০১	০.০০	০.০০	০.০০	০.০০	০.০১
২৪	আইএফআইসি ব্যাংক	৮.০০	০.১২	১.৬০	০.০২	০.৮০	২.০০	০.০০	০.০০	০.০০	২.৮০
২৫	ইসলামী ব্যাংক বাংলাদেশ	৮.১৪	১.৪৭	১.৬৩	০.০০	০.৮১	১০.০০	০.৬২	০.৬২	০.০০	১০.১৯
২৬	যমুনা ব্যাংক	৩০.০০	১৪.৫৩	৬.০০	১.২৮	৩.০০	১.১৩	১.৬১	০.৩৩	১.২৮	২.৫২
২৭	মেঘনা ব্যাংক	৪.৬৫	০.০৫২	০.৯৩	০.০০	০.৪৬	০.৭৭	০.০০	০.০০	০.০০	১.২৩
২৮	মার্কেটহিল ব্যাংক	৫০.০০	০.২৮	১০.০০	০.০০	৫.০০	৮.০০	০.০০	০.০০	০.০০	১৩.০০
২৯	মিডল্যান্ড ব্যাংক	০.৫০	০.২৯	০.১০	০.০০	০.০৫	০.০০	০.০৫	০.০৫	০.০০	০.০০
৩০	মধুমতি ব্যাংক	১২.৫৮	০.৯৭	২.৫২	০.০০	১.২৬	১.১০	০.০০	০.০০	০.০০	২.৩৬
৩১	মিউচুয়াল ট্রাস্ট ব্যাংক	৯.০০	৪.০১৫৩০	১.৮০	০.৭৩	০.৯০	০.০০	০.৮৪	০.৮৪	০.০০	০.০৬
৩২	ন্যাশনাল ব্যাংক	০.০০	০.০০	০.০০	০.০০	০.০০	০.০০	০.০০	০.০০	০.০০	০.০০
৩৩	এনসিসি ব্যাংক	১১.০০	৮.৪৭	২.২০	০.০০	১.১০	৪.৬৬	০.০৯	০.০০	০.০৯	৫.৬৭
৩৪	এনআরবি ব্যাংক	০.৭২	০.১৫	০.১৪	০.১৩	০.০৭	০.২৪	০.১৩	০.০০	০.১৩	০.১৮

ছক-৯: ব্যাংকসমূহের ২০২৫ ভিত্তিক (জানুয়ারি-ডিসেম্বর) CRF ব্যয়

পরিমাণ (কোটি টাকায়)

ক্রম	ব্যাংকসমূহের নাম	২০২৫ সালের CSR বাজেট	২০২৫ সালে মোট CSR ব্যয়	পরিবেশ এবং জলবায়ু খাতে বাজেট	পরিবেশ এবং জলবায়ু খাতে ব্যয়	CRF বাজেট ২০২৫	CRF Outstanding (পূর্ববর্তী বছর/বছর সমূহের Residue)	মোট CRF ব্যয় ২০২৫	CRF ব্যয় (২০২৫ সালের বাজেট হতে)	CRF ব্যয় (পূর্ববর্তী বছর/বছরসমূহের Residue হতে)	পরবর্তী বছরের জন্য CRF Outstanding
		১	২	৩	৪	৫	৬	৭	৮	৯	১০
৩৫	এনআরবি কমার্শিয়াল ব্যাংক	০.০০	০.০৯	০.০০	০.০০	০.০০	১.৩৩	০.০০	০.০০	০.০০	১.৩৩
৩৬	গ্লোবাল ইসলামী ব্যাংক	০.০০	০.০০	০.০০	০.০০	০.০০	১.২৮	০.০০	০.০০	০.০০	১.২৮
৩৭	ওয়ান ব্যাংক	৫.০০	১.৭৩	১.০০	০.১০	০.৫০	০.৭০	০.১০	০.১০	০.০০	১.১০
৩৮	পদ্মা ব্যাংক	০.০০	০.০০	০.০০	০.০০	০.০০	০.০০	০.০০	০.০০	০.০০	০.০০
৩৯	প্রাইম ব্যাংক	৭.৪৫	৮.৪৮	১.৪৯	০.০০	০.৭৫	৩.২১	০.৮০	০.৭৪	০.০৬	৩.১৫
৪০	পূবালী ব্যাংক	২০.০০	১৩.৮০	৪.০০	০.০৫	২.০০	০.৯০	২.৯০	১.৯৪	০.৯৬	০.০০
৪১	এসবিএসি ব্যাংক	১.০৯	০.২১	০.২২	০.০০	০.১১	১.১০	০.০০	০.০০	০.০০	১.২১
৪২	শাহজালাল ইসলামী ব্যাংক	৩৫.০০	৬.৯৫	৭.০০	০.৪১	৩.৫০	৪.০০	০.৮৬	০.৬৬	০.২১	৬.৬৪
৪৩	সীমান্ত ব্যাংক	৩.৯৭	০.৫৩	০.৭৯	০.১০	০.৪০	০.৪৭	০.০২	০.০২	০.০০	০.৮৫
৪৪	সোশ্যাল ইসলামী ব্যাংক	১০.০০	০.০৪	২.০০	০.০০	১.০০	৭.০০	০.০০	০.০০	০.০০	৮.০০
৪৫	সাউথইস্ট ব্যাংক	১০.০০	২.০৮	২.০০	০.১১	১.০০	০.৯৭	০.১১	০.০০	০.১১	১.৮৬
৪৬	স্ট্যান্ডার্ড ব্যাংক	৫.০০	০.০৮	১.০০	০.০০	০.৫০	৩.০৫	০.০০	০.০০	০.০০	৩.৫৫
৪৭	দি সিটি ব্যাংক	১৪.৩৪	১০.১০	২.৮৭	০.০১	১.৪৩	০.০২	১.৪৫	১.৪৩	০.০২	০.০০
৪৮	দি প্রিমিয়ার ব্যাংক	৩০.০০	০.১৩	৬.০০	০.০০	৩.০০	৩.০০	০.০০	০.০০	০.০০	৬.০০
৪৯	ট্রাস্ট ব্যাংক	১২.০০	১.৯৮	২.৪০	০.৪০	১.২০	২.৪০	০.৪০	০.৪০	০.০০	৩.২০
৫০	ইউনাইটেড কমার্শিয়াল ব্যাংক	১.২২	২.১১	০.২৪	০.০০	০.১২	১.২৩	০.০০	০.০০	০.০০	১.৩৫
৫১	ইউনিয়ন ব্যাংক	০.০০	০.০০	০.০০	০.০০	০.০০	২.০০	০.০০	০.০০	০.০০	২.০০
৫২	উত্তরা ব্যাংক	৩.০০	১.০৯	০.৬০	০.০০	০.৩০	০.৩০	০.০০	০.০০	০.০০	০.৬০
৫৩	ব্যাংক আলফালাহ	০.৬৫	০.৫৫	০.১৩	০.০০	০.০৭	০.০০	০.০৭	০.০৭	০.০০	০.০০
৫৪	কমার্শিয়াল ব্যাংক অব সিলন	১.৪৫	১.৩৯	০.২৯	০.০০	০.১৪	০.০০	০.১৪	০.১৪	০.০০	০.০০
৫৫	সিটিব্যাংক এনএ	১.০০	০.৫৪	০.২০	০.১১	০.১০	০.০১	০.১০	০.০৯	০.০১	০.০১
৫৬	হাবিব ব্যাংক	০.১৬	০.০০	০.০৩	০.০২	০.০২	০.০১	০.০০	০.০০	০.০০	০.০৩
৫৭	এইচএসবিসি	৩.৭১	২.১৭০০	০.৭৪	০.০০	০.৩৭	০.০০	০.৩৫	০.৩৫	০.০০	০.০২
৫৮	ন্যাশনাল ব্যাংক অব পাকিস্তান	০.০০	০.০০	০.০০	০.০০	০.০০	০.০০	০.০০	০.০০	০.০০	০.০০
৫৯	স্টেট ব্যাংক অব ইন্ডিয়া	০.৫৮	০.৫৮১০	০.১২	০.০০	০.০৫৭৭	০.০৫	০.১১	০.০৬	০.০৫	০.০০
৬০	স্ট্যান্ডার্ড চার্টার্ড ব্যাংক	৩৩.০০	২৭.৭১	৬.৬০	১.৪৪	৩.৩০	২.৩৪	৫.৬৪	৪.০২	১.৬১	০.০০
৬১	উরি ব্যাংক	০.০৯	০.০৮	০.০২	০.০০	০.০০৮৫	০.০০	০.০১	০.০১	০.০০	০.০০
	সর্বমোট	৪৮৯.৮৮	১৯৭.৮৫	৯৭.৯৮	৫.২১	৪৮.৯৯	৮৪.১৩	২২.০২	১৬.৭৬	৫.২৫	১১১.১০

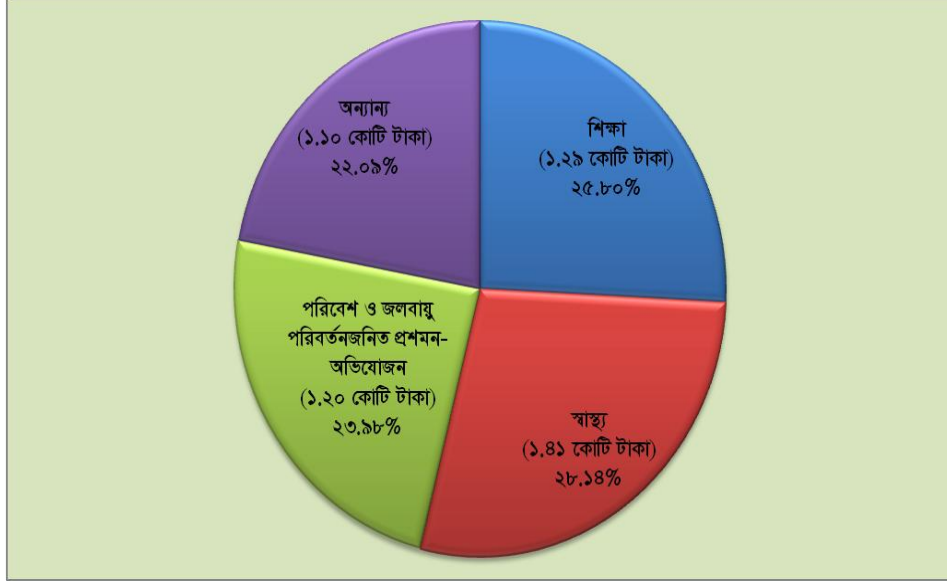
উপর্যুক্ত ছক পর্যালোচনান্তে পরিলক্ষিত হয় যে,

- ২০২৫ সালে ব্যাংকসমূহের পরিচালনা পর্ষদ অনুমোদিত মোট CSR বাজেট ৮৪৮৯.৮৮ কোটি; তন্মধ্যে মোট CSR ব্যয় ৮৩৪৫.০৫ কোটি।
- ২০২৫ সালে CSR এর আওতায় পরিবেশ এবং জলবায়ু খাতে ব্যাংকসমূহের মোট বাজেট ৮৯৭.৯৮ কোটি; তন্মধ্যে এ খাতে ব্যয় ৮৫.২১ কোটি।
- ২০২৫ সালে মোট CRF বাজেট ৮৪৮.৯৯ কোটি; তন্মধ্যে এ খাতে ব্যয় প্রায় ৮২২.০২ কোটি (২০২৫ ভিত্তিক CRF বাজেট হতে ব্যয় ৮১৬.৭৬ কোটি এবং পূর্ববর্তী বছর/বছরসমূহের outstanding হতে ব্যয় ৮৫.২৫ কোটি)।
- হালনাগাদ CRF Outstanding এর পরিমাণ ৮১১১.১০ কোটি।

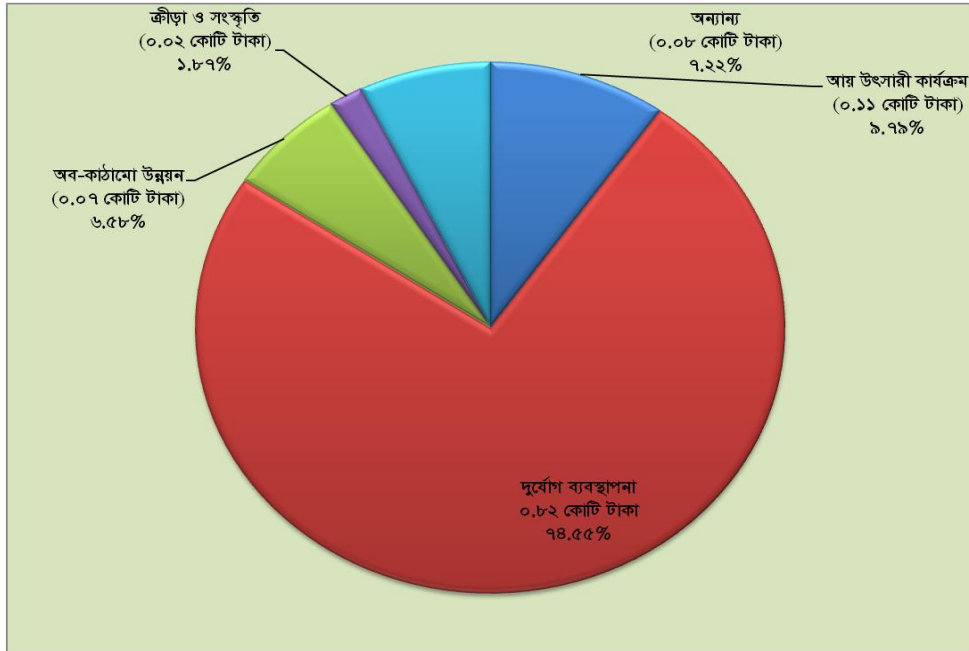
৫. ফাইন্যান্স কোম্পানিসমূহের জুলাই-ডিসেম্বর ২০২৫ বার্ষিক ভিত্তিক CSR কার্যক্রম

বাংলাদেশে কার্যরত ৩৫টি ফাইন্যান্স কোম্পানি কর্তৃক দাখিলকৃত জুলাই-ডিসেম্বর ২০২৫ ভিত্তিক CSR বিবরণীসমূহ পর্যালোচনাপূর্বক সার্বিক অবস্থা ছক-১০ এবং লেখচিত্র-৩.১ ও ৩.২ এ উপস্থাপিত হলো :

ছক-১০: ফাইন্যান্স কোম্পানিসমূহের জুলাই-ডিসেম্বর ২০২৫ বার্ষিক ভিত্তিক CSR ব্যয়											
ক্রম	ফাইন্যান্স কোম্পানিসমূহের নাম	শিক্ষা	স্বাস্থ্য	পরিবেশ এবং জলবায়ু	আয় উৎসারী কার্যক্রম	দুর্যোগ ব্যবস্থাপনা	অব-কাঠামো উন্নয়ন	ক্রীড়া ও সংস্কৃতি	অন্যান্য	অন্যান্য (মোট)	সর্বমোট
		১	২	৩	৪.১	৪.২	৪.৩	৪.৪	৪.৫	৪	৫
		পরিমাণ (কোটি টাকায়)									
১	অগ্রণী এসএমই ফাইন্যান্সিং কোম্পানী	০.০০	০.০০	০.০০	০.০০	০.০০	০.০০	০.০০	০.০০	০.০০	০.০০
২	আভিভা ফাইন্যান্স	০.০০	০.০০	০.০০	০.০০	০.০০	০.০০	০.০০	০.০০	০.০০	০.০০
৩	বাংলাদেশ ফাইন্যান্স	০.০৭	০.০০	০.০০	০.০০	০.০০	০.০০	০.০০	০.০০	০.০০	০.০৭
৪	বাংলাদেশ ইন্ডাস্ট্রিয়াল ফাইন্যান্স কোম্পানী	০.০০	০.০০	০.০০	০.০০	০.০০	০.০০	০.০০	০.০০	০.০০	০.০০
৫	বাংলাদেশ ইনফ্রাস্ট্রাকচার ফাইন্যান্স ফান্ড	০.১০	০.১৯	০.০৮	০.০৩	০.০৩	০.০০	০.০০	০.০০	০.০৬	০.৪৩
৬	বে লিজিং এন্ড ইনভেস্টমেন্ট	০.০০	০.০০	০.০০	০.০০	০.০০	০.০০	০.০০	০.০০	০.০০	০.০০
৭	সিভিসি ফাইন্যান্স	০.০০	০.০০	০.০০	০.০০	০.০০	০.০০	০.০০	০.০০	০.০০	০.০০
৮	ডেন্টা ব্র্যাচ হাউজিং ফাইন্যান্স কর্পোরেশন	০.০৩	০.০৭	০.১২	০.০০	০.০০	০.০০	০.০০	০.০০	০.০০	০.২২
৯	ফারিস্ট ফাইন্যান্স এন্ড ইনভেস্টমেন্ট	০.০০	০.০০	০.০০	০.০০	০.০০	০.০০	০.০০	০.০০	০.০০	০.০০
১০	এফএএস ফাইন্যান্স এন্ড ইনভেস্টমেন্ট	০.০০	০.০০	০.০০	০.০০	০.০০	০.০০	০.০০	০.০০	০.০০	০.০০
১১	ফার্স্ট ফাইন্যান্স	০.০০	০.০০	০.০০	০.০০	০.০০	০.০০	০.০০	০.০০	০.০০	০.০০
১২	জিএসপি ফাইন্যান্স কোম্পানী	০.০০	০.০০	০.০০	০.০০	০.০০	০.০০	০.০০	০.০০	০.০০	০.০০
১৩	হুজু ফাইন্যান্স কোম্পানী	০.০০	০.০০	০.০০	০.০০	০.০১	০.০০	০.০০	০.০০	০.০১	০.০১
১৪	আইডিএলসি ফাইন্যান্স	০.২৬	০.৪৪	০.৩১	০.০০	০.১৭	০.০০	০.০২	০.০১	০.২০	১.২১
১৫	ইন্ডাস্ট্রিয়াল এন্ড ইনফ্রাস্ট্রাকচার ডেভেলপমেন্ট ফাইন্যান্স কোম্পানী	০.০০	০.০০	০.০০	০.০০	০.০০	০.০০	০.০০	০.০০	০.০০	০.০০
১৬	ইনফ্রাস্ট্রাকচার ডেভেলপমেন্ট কোম্পানী	০.৩৯	০.৩৫	০.৩২	০.০০	০.২০	০.০০	০.০০	০.০০	০.২০	১.২৫
১৭	ইন্টারন্যাশনাল লিজিং এন্ড ফাইন্যান্সিয়াল সার্ভিসেস	০.০০	০.০০	০.০০	০.০০	০.০০	০.০০	০.০০	০.০০	০.০০	০.০০
১৮	আইপিডিসি ফাইন্যান্স	০.১৯	০.০৮	০.০৮	০.০০	০.০০	০.০০	০.০০	০.০৭	০.০৭	০.৪২
১৯	ইসলামিক ফাইন্যান্স এন্ড ইনভেস্টমেন্ট	০.০০	০.০০	০.০০	০.০০	০.০০	০.০০	০.০০	০.০০	০.০০	০.০০
২০	লংকাবাংলা ফাইন্যান্স	০.০৫	০.০৫	০.১২	০.০০	০.৪১	০.০০	০.০০	০.০০	০.৪১	০.৬৪
২১	এ্যালায়েন্স ফাইন্যান্স	০.০১	০.০১	০.০১	০.০১	০.০০	০.০০	০.০০	০.০০	০.০১	০.০৩
২২	মেরিডিয়ান ফাইন্যান্স এন্ড ইনভেস্টমেন্ট	০.০০	০.০০	০.০০	০.০০	০.০০	০.০০	০.০০	০.০০	০.০০	০.০০
২৩	মাইডাস ফাইন্যান্সিং	০.০০	০.০০	০.০০	০.০০	০.০০	০.০০	০.০০	০.০০	০.০০	০.০০
২৪	ন্যাশনাল ফাইন্যান্স	০.০০	০.০০	০.০০	০.০০	০.০০	০.০০	০.০০	০.০০	০.০০	০.০০
২৫	ন্যাশনাল হাউজিং ফাইন্যান্স এন্ড ইনভেস্টমেন্টস্	০.০০	০.০০১	০.০০	০.০০	০.০০	০.০০	০.০০	০.০০১৫	০.০০১৫	০.০০২৫
২৬	পিপলস্ লিজিং এন্ড ফাইন্যান্সিয়াল সার্ভিসেস	০.০০	০.০০	০.০০	০.০০	০.০০	০.০০	০.০০	০.০০	০.০০	০.০০
২৭	ফিনিক্স ফাইন্যান্স এন্ড ইনভেস্টমেন্ট	০.০০	০.০০	০.০০	০.০০	০.০০	০.০০	০.০০	০.০০	০.০০	০.০০
২৮	প্রিমিয়ার লিজিং এন্ড ফাইন্যান্স	০.০০	০.০০	০.০০	০.০০	০.০০	০.০০	০.০০	০.০০	০.০০	০.০০
২৯	প্রাইম ফাইন্যান্স এন্ড ইনভেস্টমেন্ট	০.০০	০.০০	০.০০	০.০০	০.০০	০.০০	০.০০	০.০০	০.০০	০.০০
৩০	সউদি বাংলাদেশ ইন্ডাস্ট্রিয়াল এন্ড এগ্রিকালচারাল ইনভেস্টমেন্ট কোম্পানী	০.০৪	০.০৫	০.০৩	০.০৩	০.০০	০.০০	০.০০	০.০০	০.০৩	০.১৬
৩১	স্ট্র্যাটেজিক ফাইন্যান্স	০.০০	০.০০৪	০.০০	০.০০	০.০০	০.০০	০.০০	০.০০	০.০০	০.০০৪
৩২	দি ইউএই বাংলাদেশ ইনভেস্টমেন্ট কোম্পানী	০.০৩	০.০৫	০.০২	০.০৪	০.০০	০.০০	০.০০	০.০০	০.০৪	০.১৪
৩৩	ইউনিয়ন ক্যাপিটাল	০.০০	০.০০	০.০০	০.০০	০.০০	০.০০	০.০০	০.০০	০.০০	০.০০
৩৪	ইউনাইটেড ফাইন্যান্স	০.১১	০.১১	০.১০	০.০০	০.০০	০.০৭	০.০০	০.০০	০.০৮	০.৪০
৩৫	উত্তরা ফাইন্যান্স এন্ড ইনভেস্টমেন্ট	০.০০	০.০০	০.০০	০.০০	০.০০	০.০০	০.০০	০.০০	০.০০	০.০০
	সর্বমোট	১.২৯	১.৪১	১.২০	০.১১	০.৮২	০.০৭	০.০২	০.০৮	১.১০	৪.৯৯
	শতকরা হার (%)	২৫.৮০%	২৮.১৪%	২৩.৯৮%	২.১৬%	১৬.৪৭%	১.৪৫%	০.৪১%	১.৫৯%	২২.০৯%	১০০.০০%



লেখচিত্র-৩.১: ফাইন্যান্স কোম্পানিসমূহের জুলাই-ডিসেম্বর ২০২৫ ষান্মাসিক ভিত্তিতে মৌলিক খাতওয়ারি CSR ব্যয়



লেখচিত্র-৩.২: ফাইন্যান্স কোম্পানিসমূহের জুলাই-ডিসেম্বর ২০২৫ ষান্মাসিক ভিত্তিতে অন্যান্য খাতের আওতায় উপখাতভিত্তিক CSR ব্যয়

৫.১ ছক-১০ ও লেখচিত্র-৩.১ ও ৩.২ এ প্রদর্শিত তথ্য ও ফাইন্যান্স কোম্পানিসমূহের জুলাই-ডিসেম্বর ২০২৫ ষান্মাসিক ভিত্তিক CSR বিবরণী পর্যালোচনা

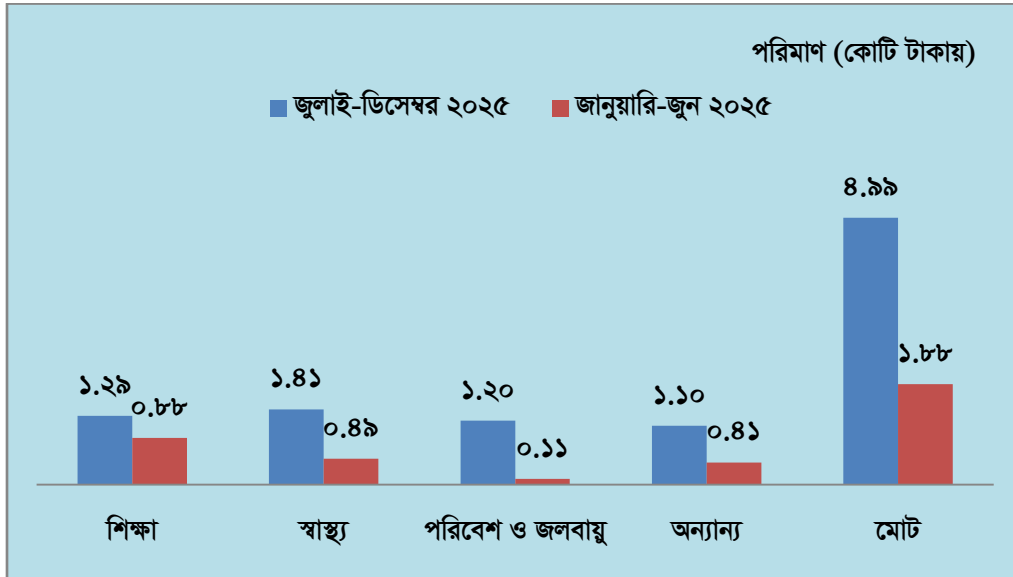
- ফাইন্যান্স কোম্পানিসমূহ জুলাই-ডিসেম্বর ২০২৫ ষান্মাসিকে CSR খাতে প্রায় ৮৪.৯৯ কোটি (চার কোটি নিরানব্বই লক্ষ টাকা) মাত্র ব্যয় করেছে; তন্মধ্যে মৌলিক খাতসমূহের ক্ষেত্রে -
 - ❖ শিক্ষাখাতে ব্যয় ৮১.২৯ কোটি মাত্র, যা মোট CSR ব্যয়ের ২৫.৮০%।
 - ❖ স্বাস্থ্যখাতে ব্যয় ৮১.৪১ কোটি মাত্র, যা মোট CSR ব্যয়ের ২৮.১৪%।

- ❖ পরিবেশ ও জলবায়ু পরিবর্তনজনিত প্রশমন-অভিযোজন খাতে ব্যয় ৳১.২০ কোটি মাত্র, যা মোট CSR ব্যয়ের ২৩.৯৮%।
- ❖ অন্যান্য খাতসমূহে ব্যয় ৳১.১০ কোটি মাত্র, যা মোট CSR ব্যয়ের ২২.০৯%।
- ফাইন্যান্স কোম্পানিসমূহ কর্তৃক সর্বোচ্চ CSR ব্যয় করা হয়েছে স্বাস্থ্যখাতে এবং সর্বনিম্ন ব্যয় করা হয়েছে অন্যান্য খাতে।
- এ ষান্মাসিকে অন্যান্য খাতের (৳১.১০ কোটি মাত্র) আওতায় উপখাতভিত্তিক ব্যয় নিম্নরূপ-
 - ❖ দুর্যোগ ব্যবস্থাপনা - ৳০.৮২ কোটি, যা মোট CSR ব্যয়ের ১৬.৪৭%;
 - ❖ আয়-উৎসারী কার্যক্রম - ৳০.১১ কোটি, যা মোট CSR ব্যয়ের ২.১৬%;
 - ❖ ক্রীড়া ও সংস্কৃতি - ৳০.০২ কোটি, যা মোট CSR ব্যয়ের ০.৪১%;
 - ❖ অন্যান্য - ৳০.০৮ কোটি, যা মোট CSR ব্যয়ের ১.৫৯%;
 - ❖ অবকাঠামো উন্নয়ন উপখাতে - ৳০.০৭ কোটি, যা মোট CSR ব্যয়ের ১.৪৫%;

৫.২ ফাইন্যান্স কোম্পানিসমূহের ষান্মাসিক ভিত্তিক খাতওয়ারি CSR ব্যয়ের তুলনামূলক চিত্র

জুলাই-ডিসেম্বর ২০২৫ ষান্মাসিকে ফাইন্যান্স কোম্পানিসমূহের CSR ব্যয় প্রায় ৳৪.৯৯ কোটি মাত্র। অন্যদিকে, পূর্ববর্তী ষান্মাসিকে (জানুয়ারি-জুন ২০২৫) ফাইন্যান্স কোম্পানিসমূহের CSR ব্যয় ছিল প্রায় ৳১.৮৮ কোটি (এক কোটি আটশি লক্ষ টাকা) মাত্র। পর্যালোচনান্তে দেখা যায়, চলতি ষান্মাসিকে ফাইন্যান্স কোম্পানিসমূহের CSR ব্যয় পূর্ববর্তী ষান্মাসিকের তুলনায় ৳৩.১১ (তিন কোটি এগারো লক্ষ টাকা) মাত্র।

ফাইন্যান্স কোম্পানিসমূহের জানুয়ারি-জুন ২০২৫ এবং জুলাই-ডিসেম্বর ২০২৫ ষান্মাসিক ভিত্তিক CSR এর খাতওয়ারি এবং মোট তুলনামূলক ব্যয় লেখচিত্র-৪ এ উপস্থাপন করা হলো:



লেখচিত্র-৪: ফাইন্যান্স কোম্পানিসমূহের জুলাই-ডিসেম্বর ২০২৫ এবং জানুয়ারি-জুন ২০২৫ ষান্মাসিক ভিত্তিতে খাতওয়ারি CSR ব্যয়ের তুলনা

লেখচিত্র-৪ এ প্রদর্শিত তথ্য পর্যালোচনান্তে পরিলক্ষিত হয় যে, জুলাই-ডিসেম্বর ২০২৫ ষান্মাসিকে ফাইন্যান্স কোম্পানিসমূহের শিক্ষা, স্বাস্থ্য, পরিবেশ ও জলবায়ু পরিবর্তনজনিত প্রশমন-অভিযোজন এবং অন্যান্য খাতের CSR ব্যয় জানুয়ারি-জুন ২০২৫ ষান্মাসিকের তুলনায় উল্লেখযোগ্য হারে বৃদ্ধি পেয়েছে। এ ষান্মাসিকে পরিবেশ ও জলবায়ু পরিবর্তন জনিত প্রশমন-অভিযোজন খাতে CSR ব্যয় পূর্ববর্তী ষান্মাসিকের তুলনায় প্রায় এগারোগুন এবং স্বাস্থ্যখাতে প্রায় তিনগুণ বৃদ্ধি পেয়েছে।

৬. ফাইন্যান্স কোম্পানিসমূহের ২০২৫ ভিত্তিক (জানুয়ারি-ডিসেম্বর) CSR কার্যক্রম

বাংলাদেশে কার্যরত ৩৫টি ফাইন্যান্স কোম্পানি কর্তৃক দাখিলকৃত জানুয়ারি-জুন ২০২৫ ও জুলাই-ডিসেম্বর ২০২৫ ভিত্তিক CSR বিবরণীসমূহ হতে প্রাপ্ত তথ্য-উপাত্ত সন্নিবেশকরত ২০২৫ ভিত্তিক (জানুয়ারি-ডিসেম্বর) সার্বিক কার্যক্রম ছক-১১ এ তুলে ধরা হলো:

ছক-১১: ফাইন্যান্স কোম্পানিসমূহের ২০২৫ ভিত্তিক CSR ব্যয় (জানুয়ারি-ডিসেম্বর)

ক্রম	ফাইন্যান্স কোম্পানিসমূহের নাম	শিক্ষা	স্বাস্থ্য	পরিবেশ এবং জলবায়ু	অন্যান্য খাতসমূহ	মোট	শিক্ষা (%)	স্বাস্থ্য (%)	পরিবেশ ও জলবায়ু (%)	অন্যান্য খাতসমূহ (%)	২০২৫ সালে CSR ব্যয়ের হার (%)	এসএফডি সার্কুলার-০১/২০২২ অনুযায়ী খাতভিত্তিক পরিপালন			
												শিক্ষা	স্বাস্থ্য	পরিবেশ ও জলবায়ু	
												১	২	৩	৪
		পরিমাণ (কোটি টাকায়)					শতকরা হার					হার			
১	অগ্রণী এসএমই ফাইন্যান্সিং কোম্পানী	০.০০	০.০০	০.০০	০.০০	০.০০	০.০০%	০.০০%	০.০০%	০.০০%	০.০০%	×	×	×	
২	আভিজা ফাইন্যান্স	০.০০	০.০০	০.০০	০.০০	০.০০	০.০০%	০.০০%	০.০০%	০.০০%	০.০০%	×	×	×	
৩	বাংলাদেশ ফাইন্যান্স	০.০৯	০.০০	০.০১	০.০১	০.১১	৮০.৪৬%	২.৭৩%	৯.৯৯%	৬.৮২%	০.০০%	✓	×	×	
৪	বাংলাদেশ ইন্ডাস্ট্রিয়াল ফাইন্যান্স কোম্পানী	০.০০	০.০০	০.০০	০.০০	০.০০	০.০০%	০.০০%	০.০০%	০.০০%	০.০০%	×	×	×	
৫	বাংলাদেশ ইনফ্রাস্ট্রাকচার ফাইন্যান্স ফান্ড	০.১৮	০.৩০	০.০৮	০.১৬	০.৭৩	২৫.৩৪%	৪১.৭০%	১০.৯০%	২২.০৬%	০.৭২%	×	✓	×	
৬	বে লিজিং এন্ড ইনভেস্টমেন্ট	০.০০	০.০০	০.০০	০.০০	০.০০	০.০০%	০.০০%	০.০০%	০.০০%	০.০০%	×	×	×	
৭	সিভিসি ফাইন্যান্স	০.০০	০.০০	০.০০	০.০০	০.০০	০.০০%	০.০০%	০.০০%	০.০০%	০.০০%	×	×	×	
৮	ডেন্টা ব্র্যাক হাউজিং ফাইন্যান্স কর্পোরেশন	০.০৫	০.১২	০.১২	০.০৫	০.৩৪	১৪.৭৩%	৩৫.২৪%	৩৪.৭০%	১৫.৩৩%	০.৩৪%	×	✓	✓	
৯	ফারইস্ট ফাইন্যান্স এন্ড ইনভেস্টমেন্ট	০.০০	০.০০	০.০০	০.০০	০.০০	০.০০%	০.০০%	০.০০%	০.০০%	০.০০%	×	×	×	
১০	এফএএস ফাইন্যান্স এন্ড ইনভেস্টমেন্ট	০.০০	০.০০	০.০০	০.০০	০.০০	০.০০%	০.০০%	০.০০%	০.০০%	০.০০%	×	×	×	
১১	ফার্স্ট ফাইন্যান্স	০.০০	০.০০	০.০০	০.০০	০.০০	০.০০%	০.০০%	০.০০%	০.০০%	০.০০%	×	×	×	
১২	জিএসপি ফাইন্যান্স কোম্পানী (বাংলাদেশ)	০.০০	০.০০	০.০০	০.০০	০.০০	০.০০%	০.০০%	০.০০%	০.০০%	০.০০%	×	×	×	
১৩	হজ্জ ফাইন্যান্স কোম্পানী	০.০০	০.০০	০.০০	০.০১	০.০১	০.০০%	০.০০%	০.০০%	১০০.০%	০.০০%	×	×	×	
১৪	আইডিএলসি ফাইন্যান্স	০.৭২	০.৪৮	০.৩১	০.২০	১.৭১	৪২.৩১%	২৭.৭৫%	১৮.৩৩%	১১.৬১%	১.০২%	✓	×	×	
১৫	ইন্ডাস্ট্রিয়াল এন্ড ইনফ্রাস্ট্রাকচার ডেভেলপমেন্ট ফাইন্যান্স কোম্পানী	০.০০	০.০০	০.০০	০.০০	০.০০	০.০০%	০.০০%	০.০০%	০.০০%	০.০০%	×	×	×	
১৬	ইনফ্রাস্ট্রাকচার ডেভেলপমেন্ট কোম্পানী	০.৩৯	০.৪৮	০.৩২	০.২৯	১.৪৮	২৬.২৫%	৩২.৩৯%	২১.৬৮%	১৯.৬৮%	০.৮৬%	×	✓	✓	
১৭	ইন্টারন্যাশনাল লিজিং এন্ড ফাইন্যান্সিয়াল সার্ভিসেস	০.০০	০.০০	০.০০	০.০০	০.০০	০.০০%	০.০০%	০.০০%	০.০০%	০.০০%	×	×	×	
১৮	আইপিডিসি ফাইন্যান্স	০.৩৭	০.১২	০.১৬	০.১৬	০.৮০	৪৬.২৪%	১৪.৫৫%	১৯.৪১%	১৯.৮০%	২.২২%	✓	×	✓	
১৯	ইসলামিক ফাইন্যান্স এন্ড ইনভেস্টমেন্ট	০.০০	০.০০	০.০০	০.০০	০.০০	০.০০%	০.০০%	০.০০%	০.০০%	০.০০%	×	×	×	
২০	লংকাবাংলা ফাইন্যান্স	০.০৬	০.১১	০.১২	০.৪৬	০.৭৫	৭.৮৩%	১৫.০৫%	১৬.৩৫%	৬০.৭৭%	৯.৮০%	×	×	×	
২১	এ্যালায়েন্স ফাইন্যান্স	০.০১	০.০১	০.০১	০.০১	০.০৩	৩০.০০%	৩০.০০%	২০.০০%	২০.০০%	০.৩৬%	✓	✓	✓	
২২	মেরিডিয়ান ফাইন্যান্স এন্ড ইনভেস্টমেন্ট	০.০০	০.০০	০.০০	০.০০	০.০০	০.০০%	০.০০%	০.০০%	০.০০%	০.০০%	×	×	×	
২৩	মাইডাস ফাইন্যান্সিং	০.০০	০.০০	০.০০	০.০০	০.০০	০.০০%	০.০০%	০.০০%	০.০০%	০.০০%	×	×	×	
২৪	ন্যাশনাল ফাইন্যান্স	০.০০	০.০০	০.০০	০.০০	০.০০	০.০০%	০.০০%	০.০০%	০.০০%	০.০০%	×	×	×	
২৫	ন্যাশনাল হাউজিং ফাইন্যান্স এন্ড ইনভেস্টমেন্টস্	০.০০	০.০০১	০.০০	০.০০১৫	০.০০	০.০০%	৪০.০০%	০.০০%	৬০.০০%	৮.৬২%	×	✓	×	
২৬	পিপলস্ লিজিং এন্ড ফাইন্যান্সিয়াল সার্ভিসেস	০.০০	০.০০	০.০০	০.০০	০.০০	০.০০%	০.০০%	০.০০%	০.০০%	০.০০%	×	×	×	
২৭	ফিনিক্স ফাইন্যান্স এন্ড ইনভেস্টমেন্ট	০.০০	০.০০	০.০০	০.০০	০.০০	০.০০%	০.০০%	০.০০%	০.০০%	০.০০%	×	×	×	
২৮	প্রিমিয়ার লিজিং এন্ড ফাইন্যান্স	০.০০	০.০০	০.০০	০.০০	০.০০	০.০০%	০.০০%	০.০০%	০.০০%	০.০০%	×	×	×	

ছক-১১: ফাইন্যান্স কোম্পানিসমূহের ২০২৫ ভিত্তিক CSR ব্যয় (জানুয়ারি-ডিসেম্বর)

ক্রম	ফাইন্যান্স কোম্পানিসমূহের নাম	শিক্ষা	স্বাস্থ্য	পরিবেশ এবং জলবায়ু	অন্যান্য খাতসমূহ	মোট	শিক্ষা (%)	স্বাস্থ্য (%)	পরিবেশ ও জলবায়ু (%)	অন্যান্য খাতসমূহ (%)	২০২৫ সালে CSR ব্যয়ের হার (%)	এসএফডি সার্কুলার-০১/২০২২ অনুযায়ী খাতভিত্তিক পরিপালন		
												শিক্ষা	স্বাস্থ্য	পরিবেশ ও জলবায়ু
পরিমাণ (কোটি টাকায়)						শতকরা হার					হার			
১	২	৩	৪	৫	৬	৭	৮	৯	১০	১১	১২	১৩	১৪	
২৯	প্রাইম ফাইন্যান্স এন্ড ইনভেস্টমেন্ট	০.০০	০.০০	০.০০	০.০০	০.০০	০.০০%	০.০০%	০.০০%	০.০০%	০.০০%	×	×	×
৩০	সউদি বাংলাদেশ ইন্ডাস্ট্রিয়াল এন্ড এগ্রিকালচারাল ইনভেস্টমেন্ট কোম্পানী	০.০৫	০.০৫	০.০৩	০.০৩	০.১৭	৩০.০২%	২৯.৯৯%	১৯.৯৯%	১৯.৯৯%	০.৩৩%	✓	✓	✓
৩১	স্ট্র্যাটেজিক ফাইন্যান্স	০.০০৪	০.০০৪	০.০০	০.০০	০.০১	৫০.০০%	৫০.০০%	০.০০%	০.০০%	০.০০%	✓	✓	×
৩২	দি ইউএই বাংলাদেশ ইনভেস্টমেন্ট কোম্পানী	০.০৮	০.০৮	০.০৪	০.০৪	০.২৪	৩৩.৪৭%	৩১.৪০%	১৮.১৮%	১৬.৯৪%	২.৪৩%	✓	✓	×
৩৩	ইউনিয়ন ক্যাপিটাল	০.০০	০.০০	০.০০	০.০০	০.০০	০.০০%	০.০০%	০.০০%	০.০০%	০.০০%	×	×	×
৩৪	ইউনাইটেড ফাইন্যান্স	০.১৬	০.১৪	০.১০	০.১০	০.৫০	৩১.৪০%	২৮.৬০%	২০.০০%	২০.০০%	২.৩৯%	✓	×	✓
৩৫	উত্তরা ফাইন্যান্স এন্ড ইনভেস্টমেন্ট	০.০০	০.০০	০.০০	০.০০	০.০০	০.০০%	০.০০%	০.০০%	০.০০%	০.০০%	×	×	×
	সর্বমোট	২.১৬	১.৮৯	১.৩০	১.৫২	৬.৮৭								
	শতকরা হার (%)	৩১.৪৭%	২৭.৫০%	১৮.৯৬%	২২.০৬%	১০০.০০%								

[ছক-১১ প্রণয়নে শিক্ষা ও স্বাস্থ্যখাতে খাতে সিএসআর ব্যয় মোট ব্যয়ের ২৯%-৩০% হলে এবং পরিবেশ এবং জলবায়ু পরিবর্তনজনিত প্রশমন-অভিযোজন খাতে সিএসআর ব্যয় মোট ব্যয়ের ১৯%-২০% হলে তা, যথাক্রমে ৩০ ও ২০% হিসেবে গণ্য করা হয়েছে।]

৬.১ ফাইন্যান্স কোম্পানিসমূহের ২০২৫ ভিত্তিক (জানুয়ারি-ডিসেম্বর) CSR বিবরণী পর্যালোচনা (ছক-১১)

- ৩৫টি ফাইন্যান্স কোম্পানির জানুয়ারি-জুন ২০২৫ ও জুলাই-ডিসেম্বর ২০২৫ ষান্মাসিকের সমন্বিত CSR ব্যয় প্রায় ৬৬.৮৭ কোটি (ছয় কোটি সাতাশ লক্ষ টাকা) মাত্র; তন্মধ্যে -
 - ❖ শিক্ষাখাতে ব্যয় ৬২.১৬ কোটি মাত্র, যা মোট CSR ব্যয়ের ৩১.৪৭%।
 - ❖ স্বাস্থ্যখাতে ব্যয় ৬১.৮৯ কোটি মাত্র, যা মোট CSR ব্যয়ের ২৭.৫০%।
 - ❖ পরিবেশ ও জলবায়ু পরিবর্তনজনিত প্রশমন-অভিযোজন খাতে ব্যয় ৬১.৩০ কোটি মাত্র, যা মোট CSR ব্যয়ের ১৮.৯৬%।
 - ❖ অন্যান্য খাতসমূহে ব্যয় ৬১.৫২ কোটি মাত্র, যা মোট CSR ব্যয়ের ২২.০৬%।

ছক-১২: ফাইন্যান্স কোম্পানিসমূহের সিএসআর ব্যয়ের খাতভিত্তিক পরিপালন (এসএফডি সার্কুলার-০১/২০২২ অনুযায়ী)

শিক্ষাখাতে ৩০% CSR ব্যয়ে সমর্থ ফাইন্যান্স কোম্পানি	স্বাস্থ্যখাতে ৩০% CSR ব্যয়ে সমর্থ ফাইন্যান্স কোম্পানি	পরিবেশ ও জলবায়ু ২০% CSR ব্যয়ে সমর্থ ফাইন্যান্স কোম্পানি
১. বাংলাদেশ ফাইন্যান্স ২. আইডিএলসি ফাইন্যান্স ৩. আইপিডিসি ফাইন্যান্স ৪. এ্যালায়েন্স ফাইন্যান্স ৫. সউদি বাংলাদেশ ইন্ডাস্ট্রিয়াল এন্ড এগ্রিকালচারাল ইনভেস্টমেন্ট কোম্পানী ৬. স্ট্র্যাটেজিক ফাইন্যান্স ৭. দি ইউএই বাংলাদেশ ইনভেস্টমেন্ট কোম্পানী ৮. ইউনাইটেড ফাইন্যান্স	১. বাংলাদেশ ইনফ্রাস্ট্রাকচার ফাইন্যান্স ফান্ড ২. ডেল্টা ব্র্যাক হাউজিং ফাইন্যান্স কর্পোরেশন ৩. ইনফ্রাস্ট্রাকচার ডেভেলপমেন্ট কোম্পানি ৪. এ্যালায়েন্স ফাইন্যান্স ৫. ন্যাশনাল হাউজিং ফাইন্যান্স এন্ড ইনভেস্টমেন্টস্ ৬. সউদি বাংলাদেশ ইন্ডাস্ট্রিয়াল এন্ড এগ্রিকালচারাল ইনভেস্টমেন্ট কোম্পানী ৭. স্ট্র্যাটেজিক ফাইন্যান্স ৮. দি ইউএই বাংলাদেশ ইনভেস্টমেন্ট কোম্পানী	১. ডেল্টা ব্র্যাক হাউজিং ফাইন্যান্স কর্পোরেশন ২. ইনফ্রাস্ট্রাকচার ডেভেলপমেন্ট কোম্পানি ৩. আইপিডিসি ফাইন্যান্স ৪. এ্যালায়েন্স ফাইন্যান্স ৫. সউদি বাংলাদেশ ইন্ডাস্ট্রিয়াল এন্ড এগ্রিকালচারাল ইনভেস্টমেন্ট কোম্পানী ৬. ইউনাইটেড ফাইন্যান্স

ছক-১২ পর্যালোচনান্তে পরিলক্ষিত হয় যে, এসএফডি সার্কুলার-০১/২০২২ এ বর্ণিত নির্দেশনা অনুযায়ী ৮টি ফাইন্যান্স কোম্পানি শিক্ষাখাতে ৩০%, ৮টি ফাইন্যান্স কোম্পানি স্বাস্থ্যখাতে এবং ৬টি ফাইন্যান্স কোম্পানি পরিবেশ এবং জলবায়ু পরিবর্তনজনিত প্রশমন-অভিযোজন খাতে ২০% CSR ব্যয় নিশ্চিত করতে সমর্থ হয়েছে (ছক-১১)। অন্যান্য খাতে ৯টি ফাইন্যান্স কোম্পানি ২০% এর অধিক ব্যয় করেছে।

ছক-১৩: নিট মুনাফা অর্জিত হয়নি/ কোনরূপ CSR ব্যয় করেনি/নিট মুনাফা অর্জন ব্যতিরেকে
CSR ব্যয় করেছে এরূপ ফাইন্যান্স কোম্পানির তালিকা

২০২৫ সালে কোনরূপ CSR ব্যয় করেনি	২০২৪ সালে নিট মুনাফা অর্জিত হয়নি	২০২৪ সালে নিট মুনাফা অর্জন না করা সত্ত্বেও ২০২৫ সালে CSR ব্যয় করেছে
<ol style="list-style-type: none"> ১. অগ্রণী এসএমই ফাইন্যান্সিং কোম্পানী ২. আভিভা ফাইন্যান্স ৩. বাংলাদেশ ইন্ডাস্ট্রিয়াল ফাইন্যান্স কোম্পানী ৪. বে লিজিং এন্ড ইনভেস্টমেন্ট ৫. সিভিসি ফাইন্যান্স ৬. ফারহিস্ট ফাইন্যান্স এন্ড ইনভেস্টমেন্ট ৭. এফএএস ফাইন্যান্স এন্ড ইনভেস্টমেন্ট ৮. ফার্স্ট ফাইন্যান্স ৯. জিএসপি ফাইন্যান্স কোম্পানী (বাংলাদেশ) ১০. ইন্ডাস্ট্রিয়াল এন্ড ইনফ্রাস্ট্রাকচার ডেভেলপমেন্ট ফাইন্যান্স কোম্পানী ১১. ইন্টারন্যাশনাল লিজিং এন্ড ফাইন্যান্সিয়াল সার্ভিসেস ১২. ইসলামিক ফাইন্যান্স এন্ড ইনভেস্টমেন্ট ১৩. মেরিডিয়ান ফাইন্যান্স এন্ড ইনভেস্টমেন্ট ১৪. মাইডাস ফাইন্যান্সিং ১৫. ন্যাশনাল ফাইন্যান্স ১৬. পিপলস্ লিজিং এন্ড ফাইন্যান্সিয়াল সার্ভিসেস ১৭. ফিনিক্স ফাইন্যান্স এন্ড ইনভেস্টমেন্ট ১৮. প্রিমিয়ার লিজিং এন্ড ফাইন্যান্স ১৯. প্রাইম ফাইন্যান্স এন্ড ইনভেস্টমেন্ট ২০. ইউনিয়ন ক্যাপিটাল ২১. উত্তরা ফাইন্যান্স এন্ড ইনভেস্টমেন্ট 	<ol style="list-style-type: none"> ১. আভিভা ফাইন্যান্স ২. বাংলাদেশ ফাইন্যান্স ৩. বাংলাদেশ ইন্ডাস্ট্রিয়াল ফাইন্যান্স কোম্পানী ৪. বে লিজিং এন্ড ইনভেস্টমেন্ট ৫. ফারহিস্ট ফাইন্যান্স এন্ড ইনভেস্টমেন্ট ৬. এফএএস ফাইন্যান্স এন্ড ইনভেস্টমেন্ট ৭. ফার্স্ট ফাইন্যান্স ৮. জিএসপি ফাইন্যান্স কোম্পানী (বাংলাদেশ) ৯. হজ্জ ফাইন্যান্স কোম্পানী ১০. ইন্ডাস্ট্রিয়াল এন্ড ইনফ্রাস্ট্রাকচার ডেভেলপমেন্ট ফাইন্যান্স কোম্পানী ১১. ইন্টারন্যাশনাল লিজিং এন্ড ফাইন্যান্সিয়াল সার্ভিসেস ১২. ইসলামিক ফাইন্যান্স এন্ড ইনভেস্টমেন্ট ১৩. মেরিডিয়ান ফাইন্যান্স এন্ড ইনভেস্টমেন্ট ১৪. মাইডাস ফাইন্যান্সিং ১৫. ন্যাশনাল ফাইন্যান্স ১৬. পিপলস্ লিজিং এন্ড ফাইন্যান্সিয়াল সার্ভিসেস ১৭. ফিনিক্স ফাইন্যান্স এন্ড ইনভেস্টমেন্ট ১৮. প্রিমিয়ার লিজিং এন্ড ফাইন্যান্স ১৯. প্রাইম ফাইন্যান্স এন্ড ইনভেস্টমেন্ট ২০. স্ট্র্যাটেজিক ফাইন্যান্স ২১. ইউনিয়ন ক্যাপিটাল ২২. উত্তরা ফাইন্যান্স এন্ড ইনভেস্টমেন্ট 	<ol style="list-style-type: none"> ১. বাংলাদেশ ফাইন্যান্স ২. হজ্জ ফাইন্যান্স কোম্পানী ৩. স্ট্র্যাটেজিক ফাইন্যান্স

উপর্যুক্ত ছক পর্যালোচনান্তে পরিলক্ষিত হয় যে,

- ২০২৫ সালে ৩৫টি ফাইন্যান্স কোম্পানির মধ্যে ২১ টি ফাইন্যান্স কোম্পানি কোনরূপ CSR ব্যয় করেনি।
- ২০২৪ সালে ২২টি ফাইন্যান্স কোম্পানি কর্তৃক নিট মুনাফা অর্জিত হয়নি।
- ৩টি ফাইন্যান্স কোম্পানি ২০২৪ সালে নিট মুনাফা অর্জন না করা সত্ত্বেও ২০২৫ সালে CSR ব্যয় করেছে।

৬.২ ফাইন্যান্স কোম্পানিসমূহের ২০২৫ ভিত্তিক (জানুয়ারি-ডিসেম্বর) CRF ব্যয় সংক্রান্ত তথ্য

ছক-১৪: ফাইন্যান্স কোম্পানিসমূহের ২০২৫ ভিত্তিক (জানুয়ারি-ডিসেম্বর) CRF ব্যয়											
পরিমাণ (কোটি টাকায়)											
ক্রম	ফাইন্যান্স কোম্পানিসমূহের নাম	২০২৫ সালের CSR বাজেট	২০২৫ সালে মোট CSR ব্যয়	পরিবেশ এবং জলবায়ু খাতে বাজেট	পরিবেশ এবং জলবায়ু খাতে ব্যয়	CRF বাজেট ২০২৫	CRF Outstanding (পূর্ববর্তী বছর/বছর সমূহের Residue)	মোট CRF ব্যয় ২০২৫	CRF ব্যয় (২০২৫ সালের বাজেট হতে)	CRF ব্যয় (পূর্ববর্তী বছর/বছর সমূহের Residue হতে)	পরবর্তী বছরের জন্য CRF Outstanding
		১	২	৩	৪	৫	৬	৭	৮	৯	১০
১	অগ্রণী এসএমই ফাইন্যান্সিং কোম্পানী	০.০০	০.০০	০.০০	০.০০	০.০০	০.০২	০.০০	০.০০	০.০০	০.০২
২	আভিভা ফাইন্যান্স	০.০০	০.০০	০.০০	০.০০	০.০০	০.০০	০.০০	০.০০	০.০০	০.০০
৩	বাংলাদেশ ফাইন্যান্স	০.১০	০.১১	০.০২	০.০১	০.০১	০.০২	০.০০	০.০০	০.০০	০.০৩
৪	বাংলাদেশ ইন্ডাস্ট্রিয়াল ফাইন্যান্স কোম্পানী	০.০০	০.০০	০.০০	০.০০	০.০০	০.০০	০.০০	০.০০	০.০০	০.০০
৫	বাংলাদেশ ইনফ্রাস্ট্রাকচার ফাইন্যান্স ফান্ড	০.৮০	০.৭৩	০.১৬	০.০৮	০.০৮	০.০৮	০.০৩	০.০৩	০.০০	০.১৩
৬	বে লিজিং এন্ড ইনভেস্টমেন্ট	০.০০	০.০০	০.০০	০.০০	০.০০	০.০০	০.০০	০.০০	০.০০	০.০০
৭	সিডিসি ফাইন্যান্স	০.০০	০.০০	০.০০	০.০০	০.০০	০.০০	০.০০	০.০০	০.০০	০.০০
৮	ডেন্টা ব্র্যাক হাউজিং ফাইন্যান্স কর্পোরেশন	০.৫০	০.৩৪	০.১০	০.১২	০.০৫	০.০০	০.০৫	০.০৫	০.০০	০.০০
৯	ফারইস্ট ফাইন্যান্স এন্ড ইনভেস্টমেন্ট	০.০০	০.০০	০.০০	০.০০	০.০০	০.০০	০.০০	০.০০	০.০০	০.০০
১০	এফএএস ফাইন্যান্স এন্ড ইনভেস্টমেন্ট	০.০০	০.০০	০.০০	০.০০	০.০০	০.০০	০.০০	০.০০	০.০০	০.০০
১১	ফার্স্ট ফাইন্যান্স	০.০০	০.০০	০.০০	০.০০	০.০০	০.০০	০.০০	০.০০	০.০০	০.০০
১২	জিএসপি ফাইন্যান্স কোম্পানী (বাংলাদেশ)	০.০০	০.০০	০.০০	০.০০	০.০০	০.০০	০.০০	০.০০	০.০০	০.০০
১৩	হুজ ফাইন্যান্স কোম্পানী	০.০১	০.০১	০.০০	০.০০	০.০০	০.০০	০.০০	০.০০	০.০০	০.০০
১৪	আইডিএলসি ফাইন্যান্স	২.৮৯	১.৭১	০.৫৮	০.৩১	০.২৯	০.০০	০.২৯	০.২৯	০.০০	০.০০
১৫	ইন্ডাস্ট্রিয়াল এন্ড ইনফ্রাস্ট্রাকচার ডেভেলপমেন্ট ফাইন্যান্স কোম্পানী	০.০০	০.০০	০.০০	০.০০	০.০০	০.০০	০.০০	০.০০	০.০০	০.০০
১৬	ইনফ্রাস্ট্রাকচার ডেভেলপমেন্ট কোম্পানী	১.০৫	১.৪৮	০.২১	০.৩২	০.১১	০.০৪	০.১৫	০.১১	০.০৪	০.০০
১৭	ইন্টারন্যাশনাল লিজিং এন্ড ফাইন্যান্সিয়াল সার্ভিসেস	০.০০	০.০০	০.০০	০.০০	০.০০	০.০০	০.০০	০.০০	০.০০	০.০০
১৮	আইপিডিসি ফাইন্যান্স	০.৮০	০.৮০	০.১৬	০.১৬	০.০৮	০.০০	০.০৮	০.০৮	০.০০	০.০০
১৯	ইসলামিক ফাইন্যান্স এন্ড ইনভেস্টমেন্ট	০.০০	০.০০	০.০০	০.০০	০.০০	০.০০	০.০০	০.০০	০.০০	০.০০
২০	লংকাবাংলা ফাইন্যান্স	০.৫০	০.৭৫	০.১০	০.১২	০.০৫	০.০৭	০.১২	০.০৫	০.০৭	০.০০
২১	এ্যালায়েন্স ফাইন্যান্স	০.০৩	০.০৩	০.০১	০.০১	০.০০	০.০০	০.০১	০.০১	০.০০	০.০০
২২	মেরিডিয়ান ফাইন্যান্স এন্ড ইনভেস্টমেন্ট	০.০০	০.০০	০.০০	০.০০	০.০০	০.০০	০.০০	০.০০	০.০০	০.০০
২৩	মাইডাস ফাইন্যান্সিং	০.০০	০.০০	০.০০	০.০০	০.০০	০.০০	০.০০	০.০০	০.০০	০.০০
২৪	ন্যাশনাল ফাইন্যান্স	০.০০	০.০০	০.০০	০.০০	০.০০	০.০০	০.০০	০.০০	০.০০	০.০০
২৫	ন্যাশনাল হাউজিং ফাইন্যান্স এন্ড ইনভেস্টমেন্টস্	০.১০	০.০০	০.০২	০.০০	০.০১	০.০০	০.০০	০.০০	০.০০	০.০১
২৬	পিপলস লিজিং এন্ড ফাইন্যান্সিয়াল সার্ভিসেস	০.০০	০.০০	০.০০	০.০০	০.০০	০.০০	০.০০	০.০০	০.০০	০.০০
২৭	ফিনিক্স ফাইন্যান্স এন্ড ইনভেস্টমেন্ট	০.০০	০.০০	০.০০	০.০০	০.০০	০.০০	০.০০	০.০০	০.০০	০.০০
২৮	প্রিমিয়ার লিজিং এন্ড ফাইন্যান্স	০.০০	০.০০	০.০০	০.০০	০.০০	০.০০	০.০০	০.০০	০.০০	০.০০০০
২৯	প্রাইম ফাইন্যান্স এন্ড ইনভেস্টমেন্ট	০.০০	০.০০	০.০০	০.০০	০.০০	০.০০	০.০০	০.০০	০.০০	০.০০
৩০	সউদি বাংলাদেশ ইন্ডাস্ট্রিয়াল এন্ড এগ্রিকালচারাল ইনভেস্টমেন্ট কোম্পানী	০.১৭	০.১৭	০.০৩	০.০৩	০.০২	০.০০	০.০২	০.০২	০.০০	০.০০
৩১	স্ট্র্যাটেজিক ফাইন্যান্স	০.০২	০.০১	০.০০	০.০০	০.০০	০.০১	০.০০	০.০০	০.০০	০.০০৬৮

ছক-১৪: ফাইন্যান্স কোম্পানিসমূহের ২০২৫ ভিত্তিক (জানুয়ারি-ডিসেম্বর) CRF ব্যয়

পরিমাণ (কোটি টাকায়)

ক্রম	ফাইন্যান্স কোম্পানিসমূহের নাম	২০২৫ সালের CSR বাজেট	২০২৫ সালে মোট CSR ব্যয়	পরিবেশ এবং জলবায়ু খাতে বাজেট	পরিবেশ এবং জলবায়ু খাতে ব্যয়	CRF বাজেট ২০২৫	CRF Outstanding (পূর্ববর্তী বছর/বছর সমূহের Residue)	মোট CRF ব্যয় ২০২৫	CRF ব্যয় (২০২৫ সালের বাজেট হতে)	CRF ব্যয় (পূর্ববর্তী বছর/বছর সমূহের Residue হতে)	পরবর্তী বছরের জন্য CRF Outstanding
		১	২	৩	৪	৫	৬	৭	৮	৯	১০
৩২	দি ইউএই বাংলাদেশ ইনভেস্টমেন্ট কোম্পানী	০.২৬	০.২৪	০.০৫	০.০৪	০.০৩	০.০০	০.০২	০.০৫	০.০০	০.০০৪৬
৩৩	ইউনিয়ন ক্যাপিটাল	০.০০	০.০০	০.০০	০.০০	০.০০	০.০০	০.০০	০.০০	০.০০	০.০০
৩৪	ইউনাইটেড ফাইন্যান্স	০.৫০	০.৫০	০.১০	০.১০	০.০৫	০.০০	০.০৫	০.০৫	০.০০	০.০০
৩৫	উত্তরা ফাইন্যান্স এন্ড ইনভেস্টমেন্ট	০.০০	০.০০	০.০০	০.০০	০.০০	০.০০	০.০০	০.০০	০.০০	০.০০
	সর্বমোট	৭.৭২	৬.৮৭	১.৫৪	১.৩০	০.৭৭	০.২৩	০.৮৪	০.৭৩	০.১১	০.১৬

উপর্যুক্ত ছক পর্যালোচনান্তে দেখা যায় যে,

- ২০২৫ সালে ফাইন্যান্স কোম্পানিসমূহের মোট CSR বাজেট ৮৭.২২ কোটি; তন্মধ্যে তাদের মোট CSR ব্যয় ৮৬.৮৭ কোটি।
- CSR এর আওতায় পরিবেশ এবং জলবায়ু খাতে ফাইন্যান্স কোম্পানিসমূহের মোট বাজেট ৮১.৫৪ কোটি; তন্মধ্যে এ খাতে ব্যয় ৮১.৩০ কোটি।
- ২০২৫ সালে মোট CRF বাজেট ৮০.৭৭ কোটি; তন্মধ্যে এ খাতে ব্যয় ৮০.৮৪ কোটি (বর্তমান CRF বাজেট হতে ব্যয় ৮০.৭৩ কোটি এবং পূর্ববর্তী বছর/বছরসমূহের outstanding হতে ব্যয় ৮০.১১ কোটি)।
- হালনাগাদ CRF Outstanding এর পরিমাণ ৮০.১৬ কোটি।

৭. উপসংহার

কর্পোরেট সামাজিক দায়বদ্ধতা (CSR) সারাবিশ্বে 'Triple Bottom Line Framework' বা তিনস্তর ভিত্তিক কাঠামো হিসেবে খ্যাত, যা অর্থনৈতিক, সামাজিক এবং পরিবেশগত কর্মকাণ্ডের মাধ্যমে স্টেকহোল্ডারদের প্রত্যাশা পূরণে অবদান রাখে। CSR কেবল জনহিতৈষী কর্মকাণ্ডে সীমাবদ্ধ নয়; এর পরিধি টেকসই উন্নয়নমূলক কর্মকাণ্ডেও বিস্তৃত। কাজেই, ব্যাংক ও ফাইন্যান্স কোম্পানিসমূহ দেশের দরিদ্র ও সুবিধাবঞ্চিত জনগোষ্ঠীর জীবনযাত্রার মান উন্নয়নের পাশাপাশি জাতীয় অর্থনৈতিক অন্তর্ভুক্তি কৌশল (NFIS) এবং জাতিসংঘ ঘোষিত টেকসই উন্নয়ন অর্জন (SDGs) সহ বিভিন্ন সরকারি ও আন্তর্জাতিক পরিকল্পনা বাস্তবায়নে প্রত্যক্ষ বা পরোক্ষভাবে গুরুত্বপূর্ণ ভূমিকা রাখতে পারে।